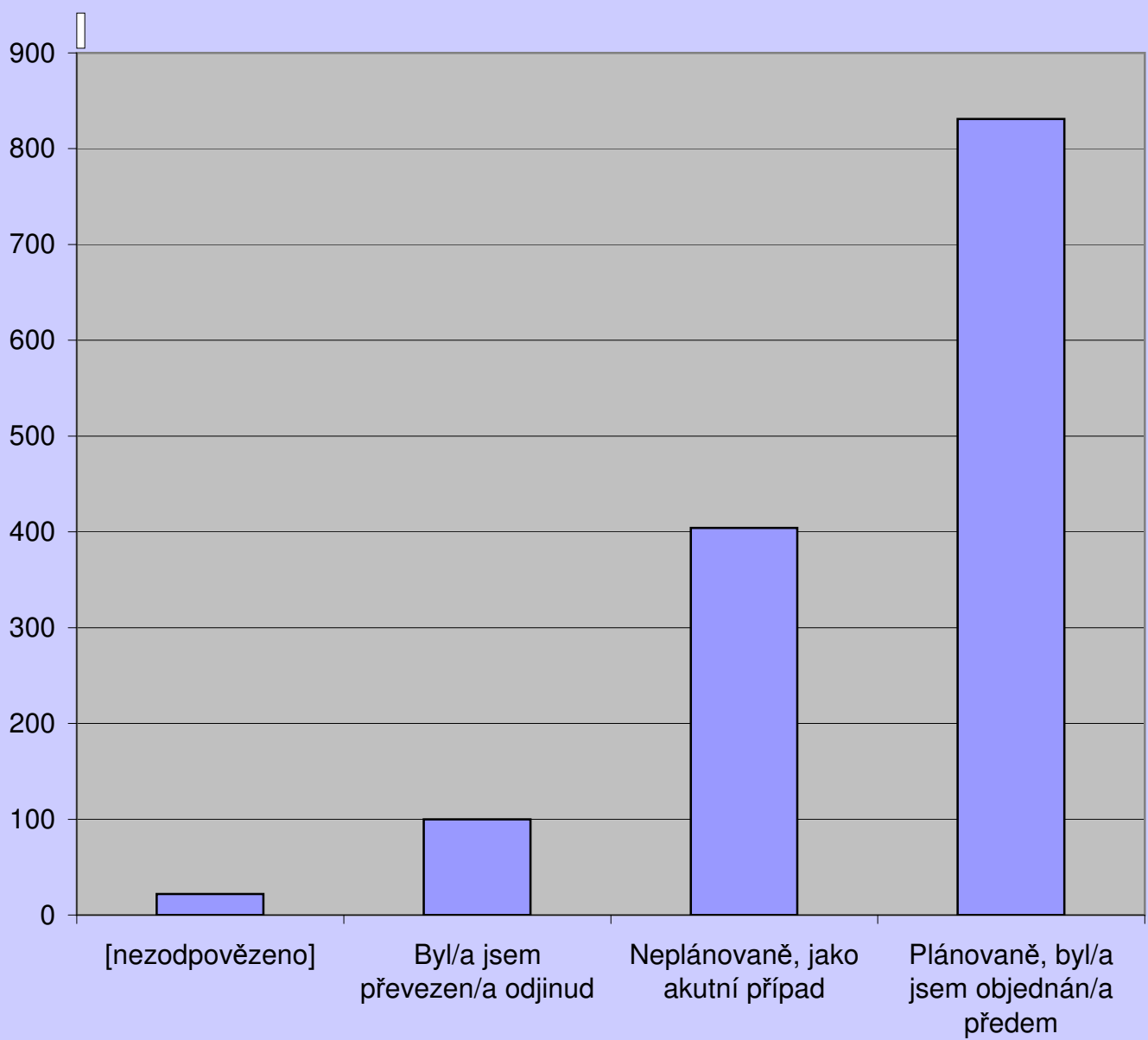


Oddělení	Všechna oddělení		
Datum	2. pololetí 2008		
Otázka	Byl/a jste v tomto zařízení, kde právě ležíte, hospitalizován/a plánovaně nebo jako akutní případ?		
Odpověď	Celkem		
[nezodpovězeno]		22	2%
Byl/a jsem převezen/a odjinud		100	7%
Neplánovaně, jako akutní případ		404	30%
Plánovaně, byl/a jsem objednan/a předem		831	61%
Celkový součet		1357	100%

Oddělení	Všechna oddělení	Datum	2. pololetí 2008	Otázka	Byl/a jste v tomto zařízení, kde práv
----------	------------------	-------	------------------	--------	---------------------------------------

Celkem

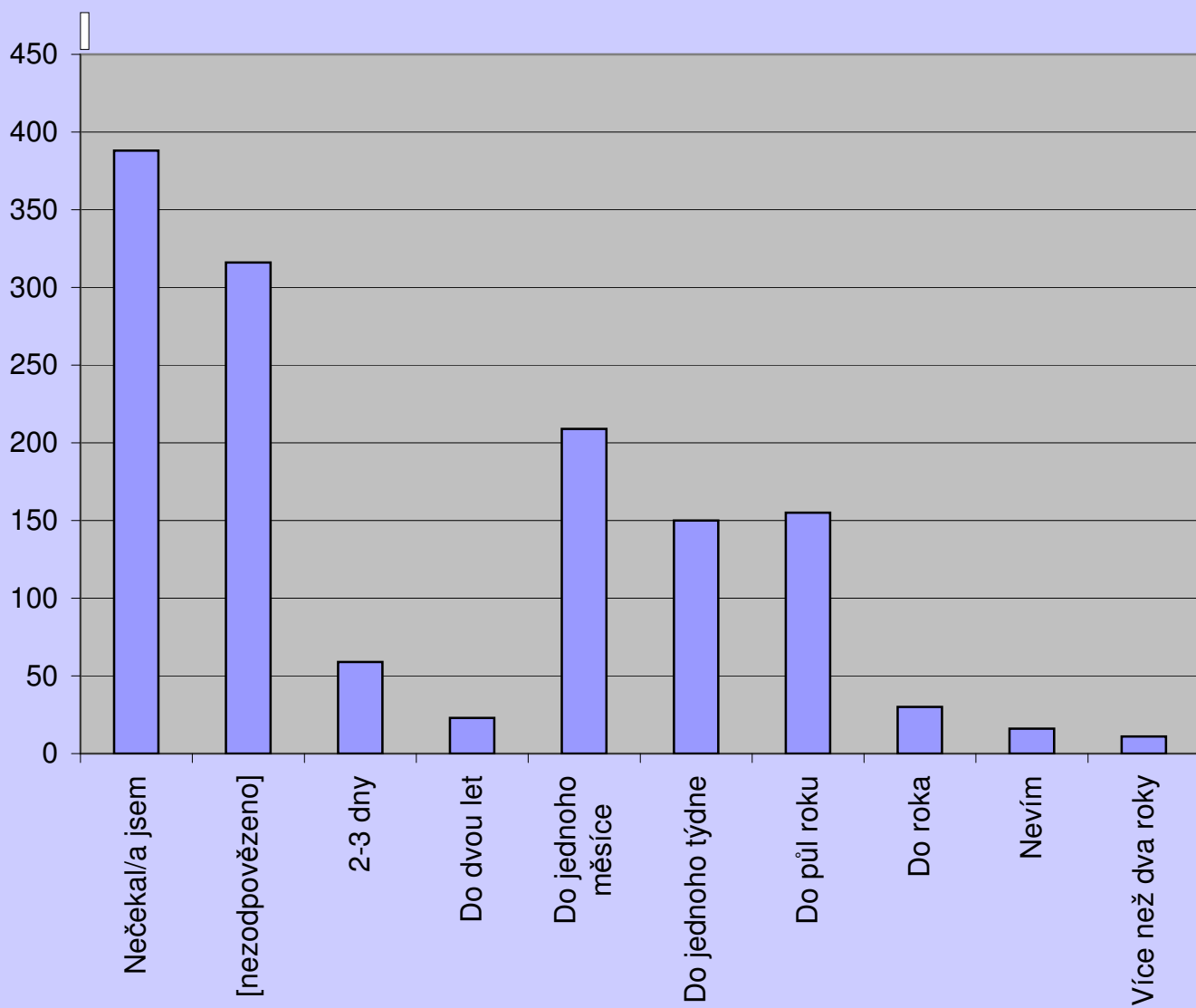


Odpověď

Oddělení	Všechna oddělení		
Datum	2. pololetí 2008		
Otázka	Jak dlouho jste čekal/a na přijetí do zařízení?		
Odpověď	Celkem		
Nečekal/a jsem		388	29%
[nezodpovězeno]		316	23%
2-3 dny		59	4%
Do dvou let		23	2%
Do jednoho měsíce		209	15%
Do jednoho týdne		150	11%
Do půl roku		155	11%
Do roka		30	2%
Nevím		16	1%
Více než dva roky		11	1%
Celkový součet		1357	100%

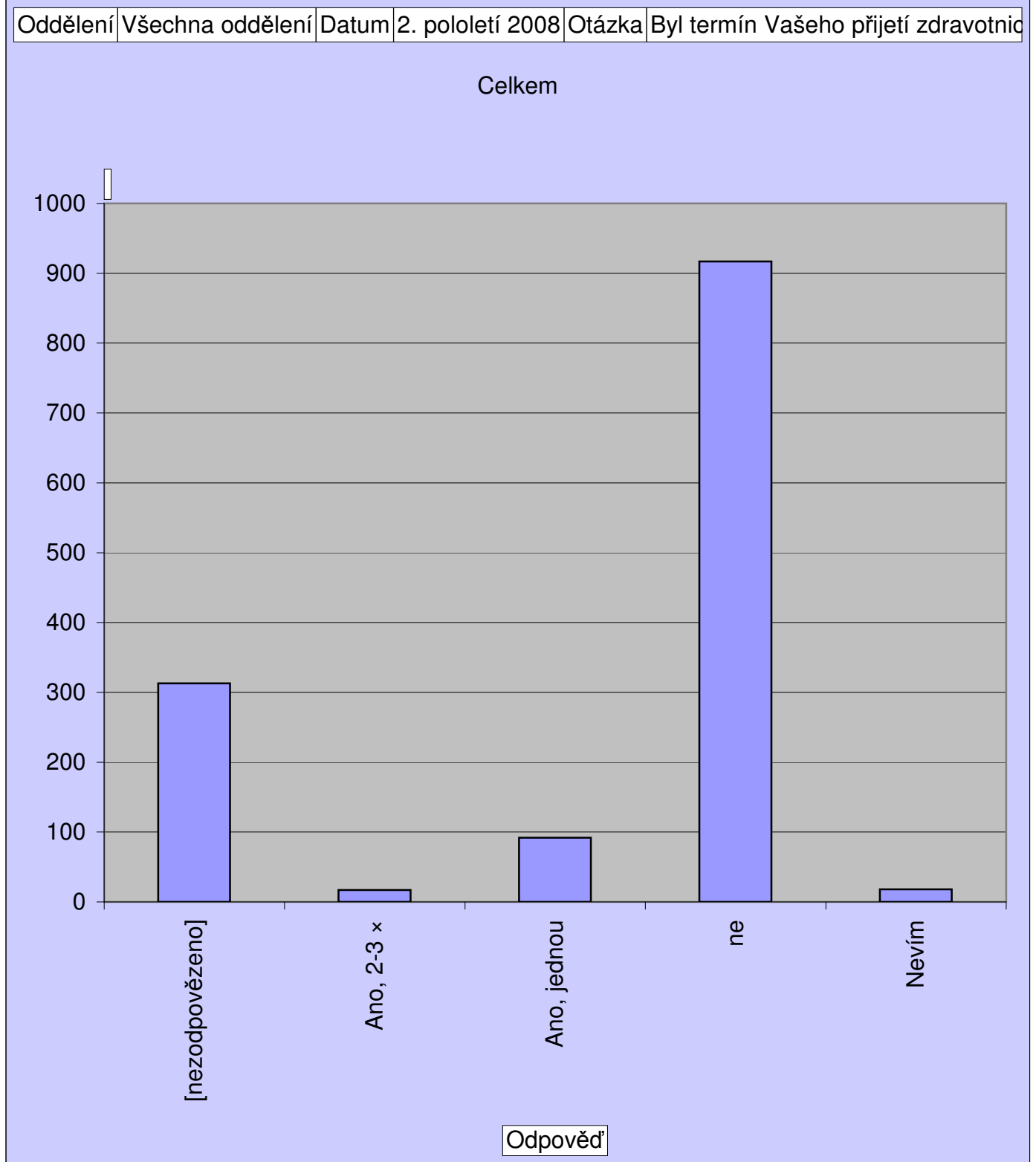
Oddělení	Všechna oddělení	Datum	2. pololetí 2008	Otázka	Jak dlouho jste čekal/a na přijetí do
----------	------------------	-------	------------------	--------	---------------------------------------

Celkem



Odpověď

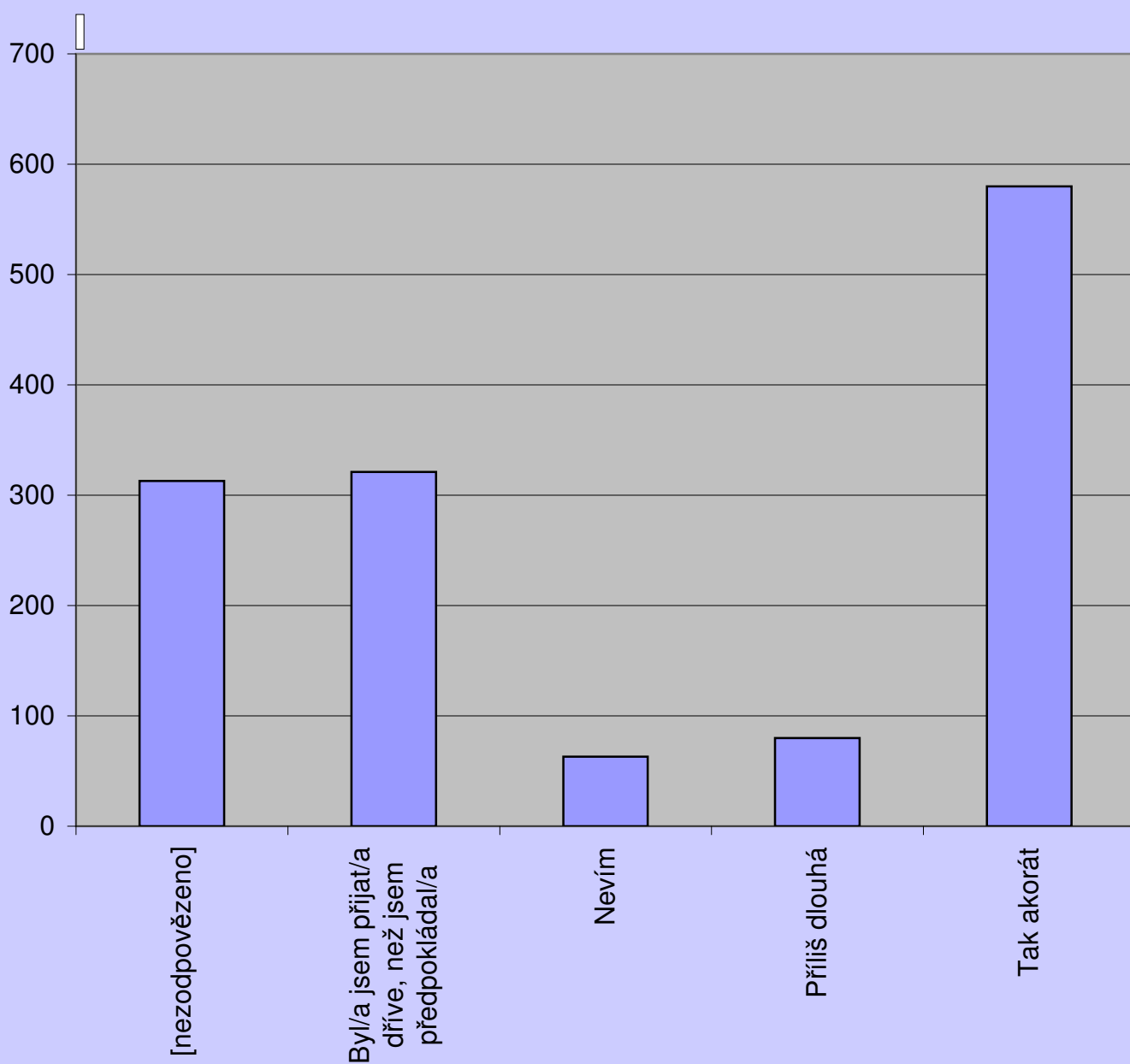
Oddělení	Všechna oddělení		
Datum	2. pololetí 2008		
Otázka	Byl termín Vašeho přijetí zdravotnickým zařízením změněn?		
Odpověď	Celkem		
[nezodpovězeno]		313	23%
Ano, 2-3 x		17	1%
Ano, jednou		92	7%
ne		917	68%
Nevím		18	1%
Celkový součet		1357	100%



Oddělení	Všechna oddělení	
Datum	2. pololetí 2008	
Otázka	Zdála se Vám doba čekání na přijetí do zařízení vzhledem k Vašemu zdravotnímu stavu:	
Odpověď	Celkem	
[nezodpovězeno]	313	23%
Byl/a jsem přijat/a dříve, než jsem předpokládal/a	321	24%
Nevím	63	5%
Příliš dlouhá	80	6%
Tak akorát	580	43%
Celkový součet	1357	100%

Oddělení	Všechna oddělení	Datum	2. pololetí 2008	Otázka	Zdála se Vám doba čekání na přijet
----------	------------------	-------	------------------	--------	------------------------------------

Celkem

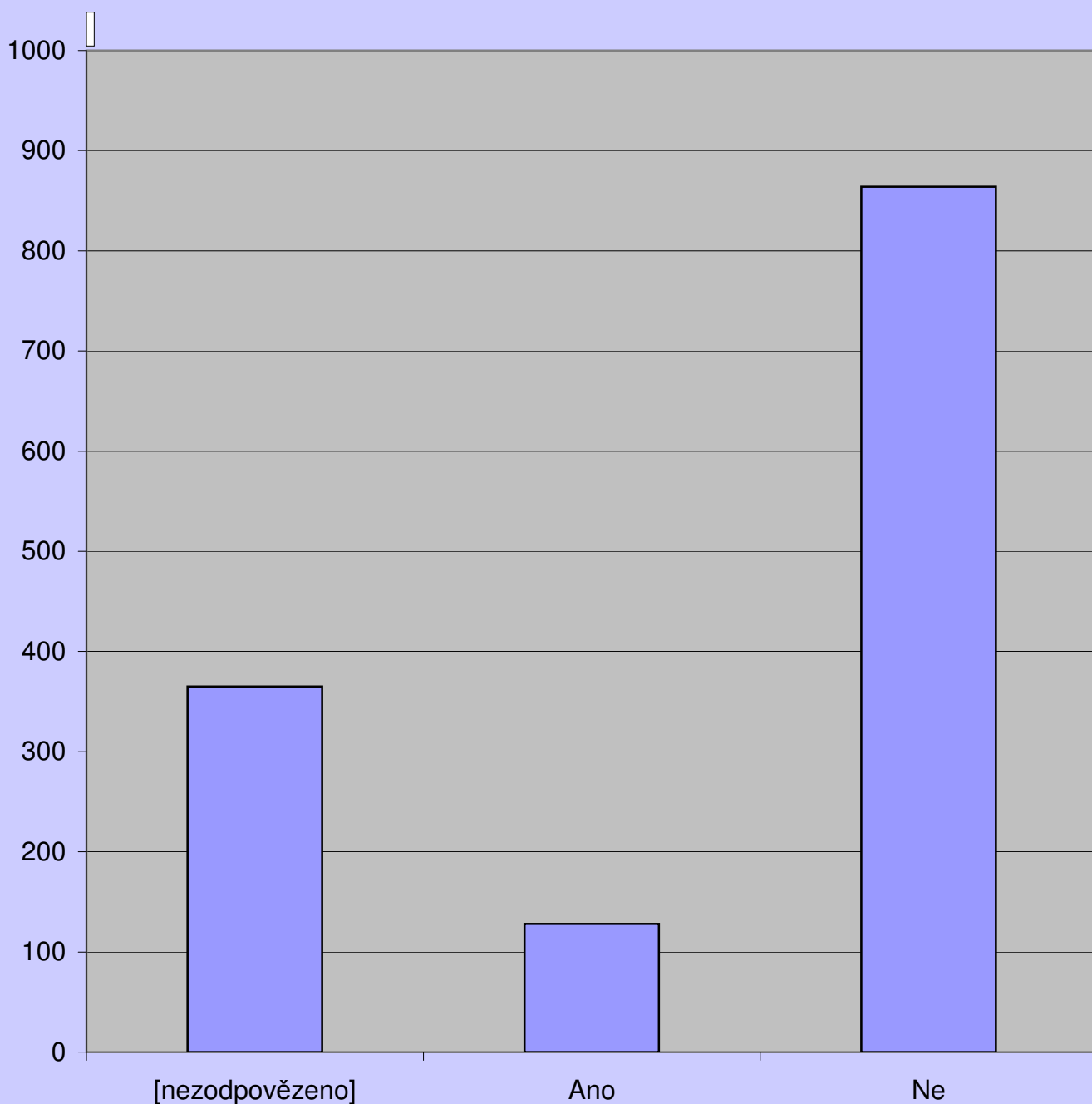


Odpověď

Oddělení	Všechna oddělení		
Datum	2. pololetí 2008		
Otázka	Zhoršily se Vaše zdravotní potíže během čekání na přijetí do zařízení?		
Odpověď	Celkem		
[nezodpovězeno]		365	27%
Ano		128	9%
Ne		864	64%
Celkový součet		1357	100%

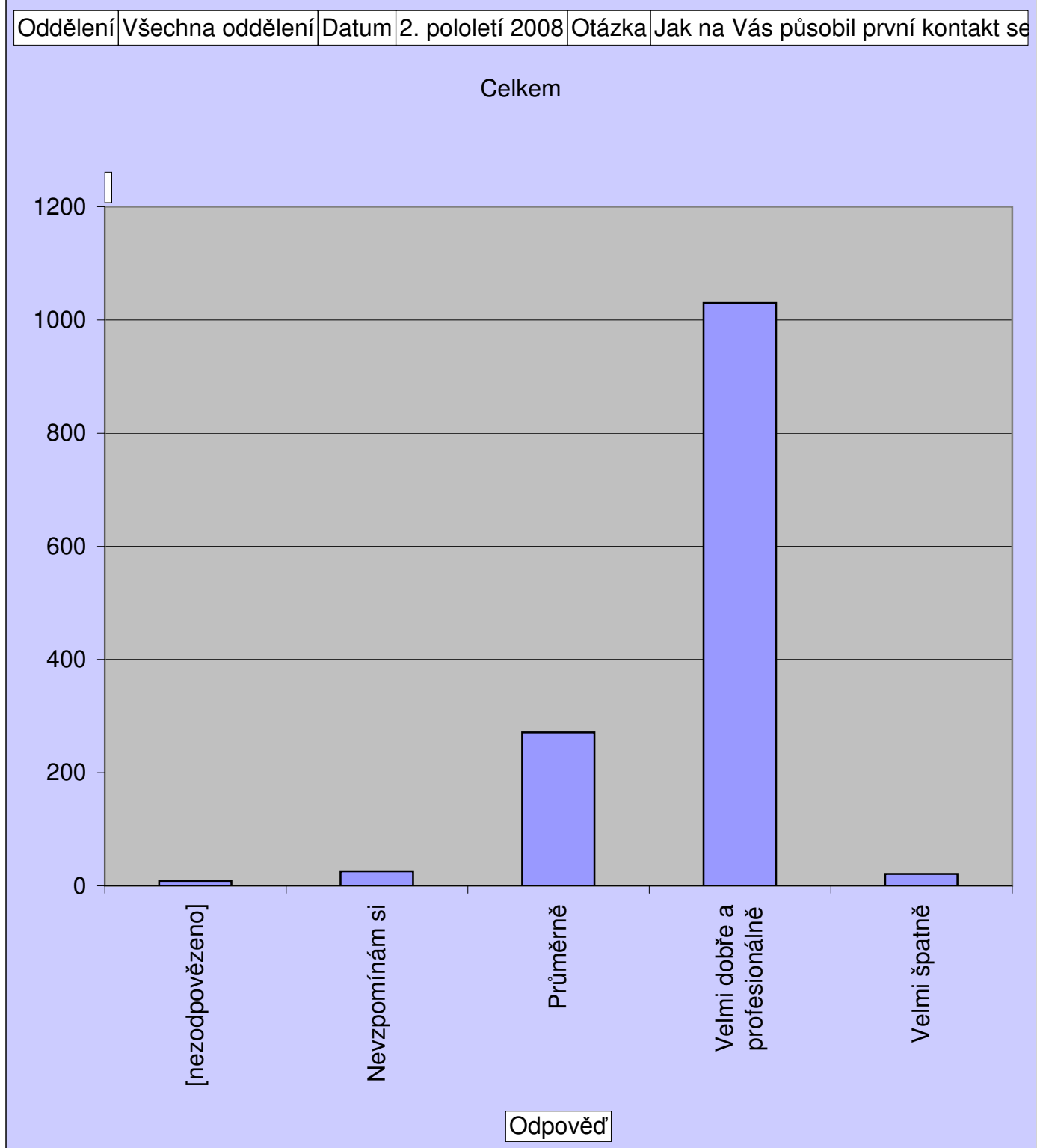
Oddělení	Všechna oddělení	Datum	2. pololetí 2008	Otázka	Zhoršily se Vaše zdravotní potíže b
----------	------------------	-------	------------------	--------	-------------------------------------

Celkem



Odpověď

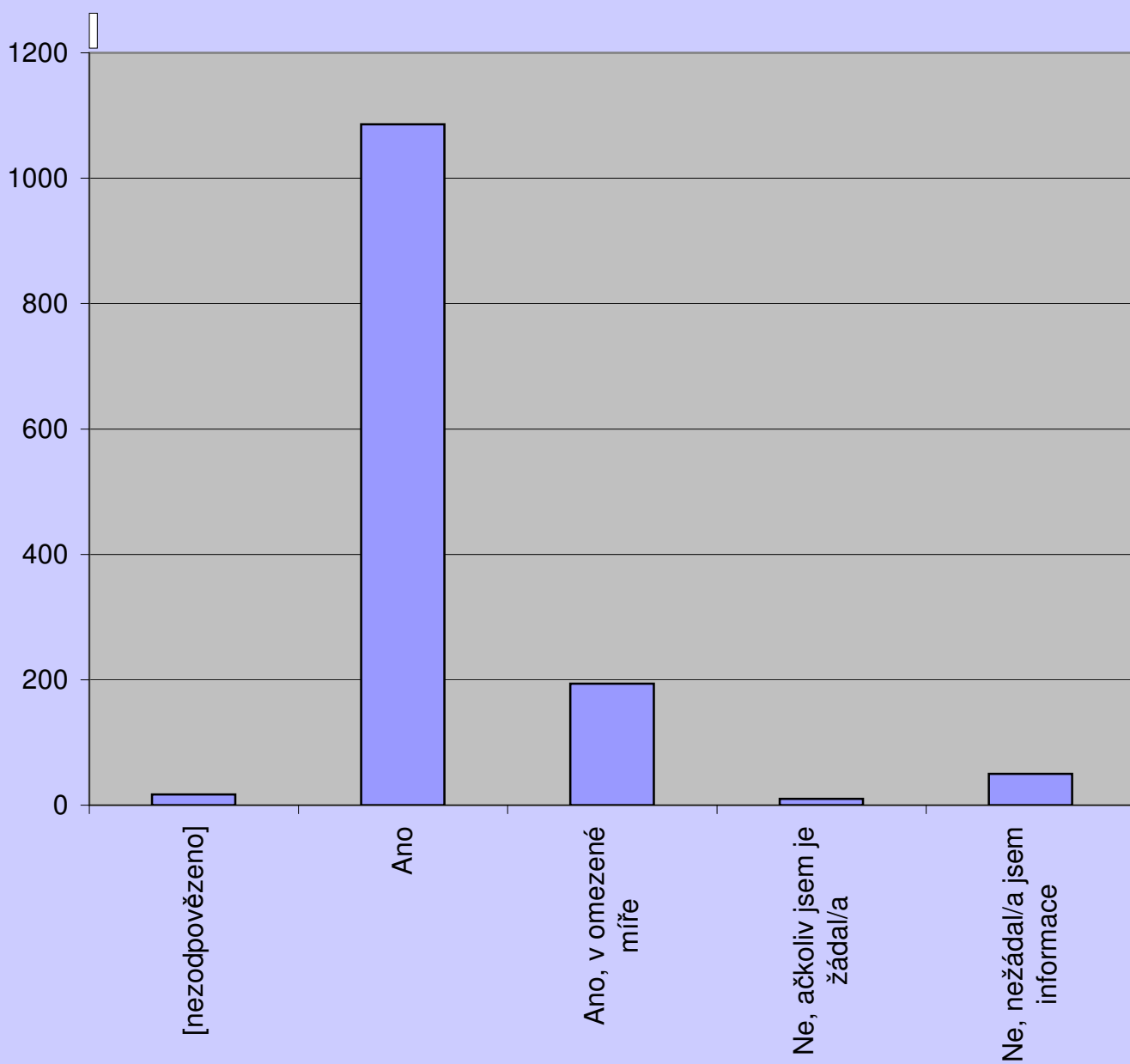
Oddělení	Všechna oddělení
Datum	2. pololetí 2008
Otázka	Jak na Vás působil první kontakt se zařízením (na pohotovosti, na příjmu apod.)? Zapůsobil na mně:
Odpověď	Celkem
[nezodpovězeno]	9 1%
Nevzpomínám si	26 2%
Průměrně	271 20%
Velmi dobře a profesionálně	1030 76%
Velmi špatně	21 2%
Celkový součet	1357 100%



Oddělení	Všechna oddělení
Datum	2. pololetí 2008
Otázka	Dostal/a jste během přijetí dostatek informací o svém zdravotním stavu a dalším průběhu Vaší léčby?
Odpověď	Celkem
[nezodpovězeno]	17 1%
Ano	1086 80%
Ano, v omezené míře	194 14%
Ne, ačkoliv jsem je žádal/a	10 1%
Ne, nežádal/a jsem informace	50 4%
Celkový součet	1357 100%

Oddělení	Všechna oddělení	Datum	2. pololetí 2008	Otázka	Dostal/a jste během přijetí dostatek
----------	------------------	-------	------------------	--------	--------------------------------------

Celkem

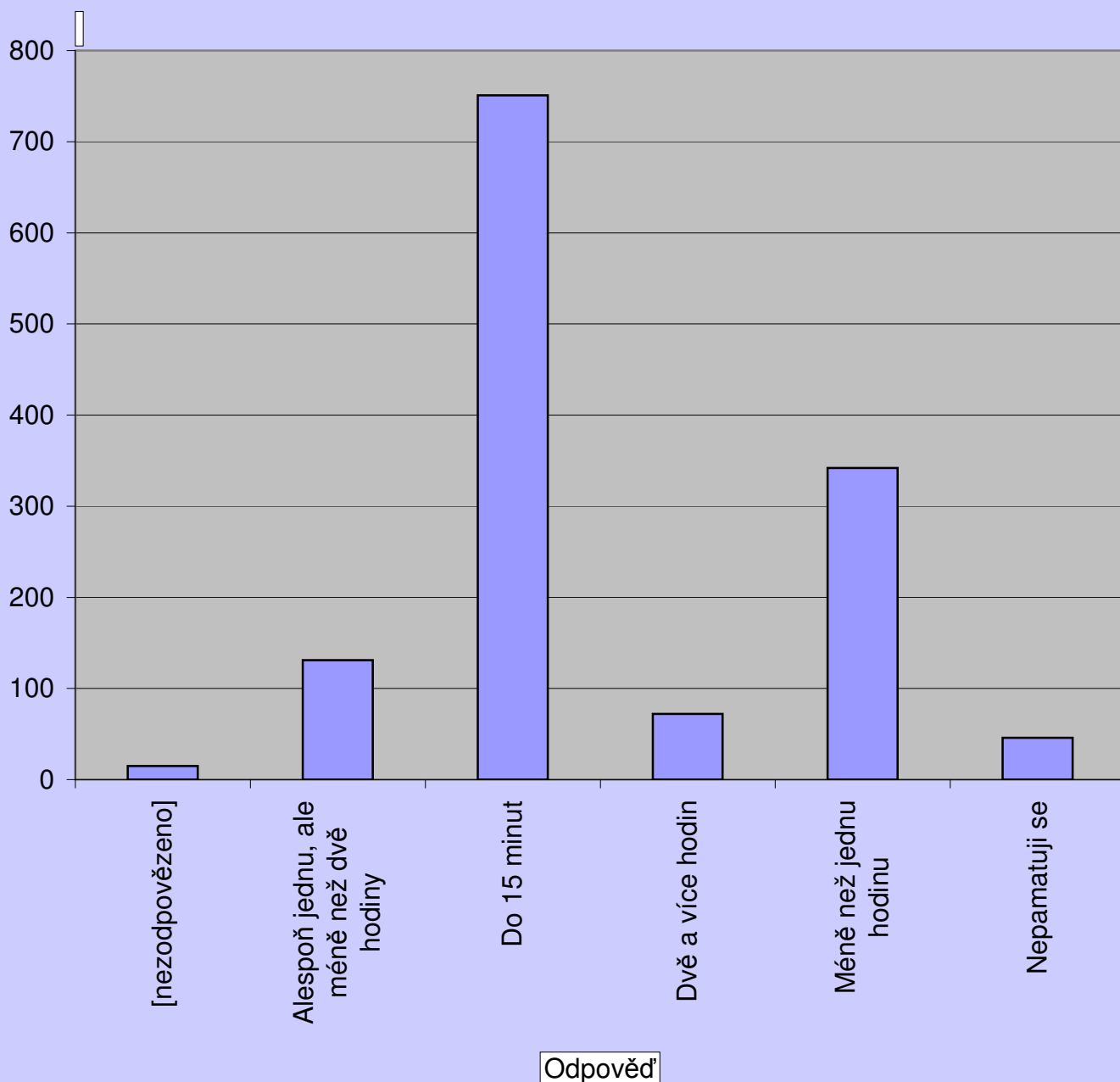


Odpověď

Oddělení	Všechna oddělení
Datum	2. pololetí 2008
Otázka	Jak dlouho jste při příjmu do zařízení čekali/a na uložení na lůžko?
Odpověď	Celkem
[nezodpovězeno]	15 1%
Alespoň jednu, ale méně než dvě hodiny	131 10%
Do 15 minut	751 55%
Dvě a více hodin	72 5%
Méně než jednu hodinu	342 25%
Nepamatuji se	46 3%
Celkový součet	1357 100%

Oddělení Všechna oddělení Datum 2. pololetí 2008 Otázka Jak dlouho jste při příjmu do zaříze

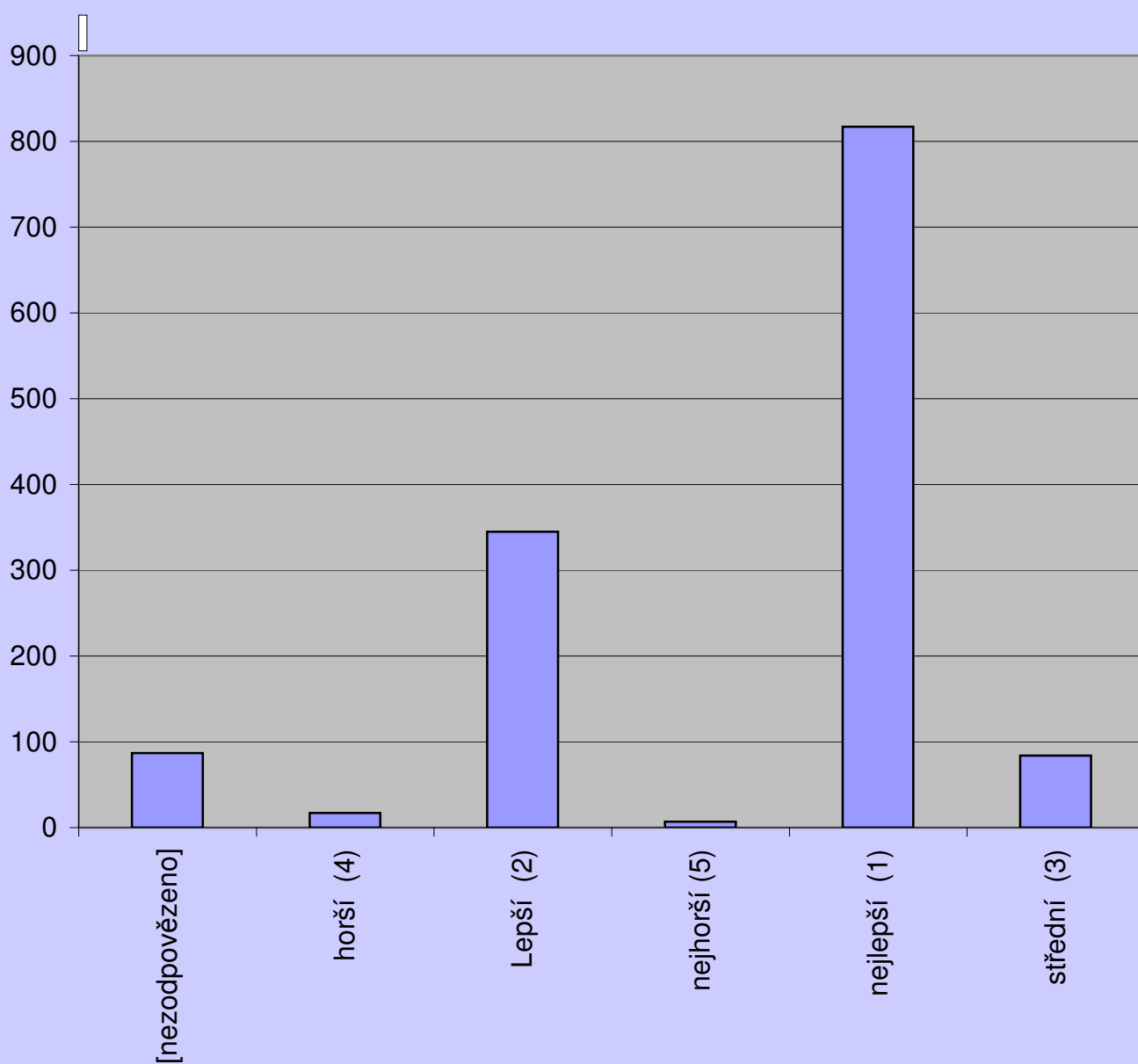
Celkem



Oddělení	Všechna oddělení		
Datum	2. pololetí 2008		
Otázka	Zakroužkujte, jak byste oznámkoval/a organizaci a plynulost Vašeho přijetí do zařízení.		
Odpověď	Celkem		
[nezodpovězeno]		87	6,4%
horší (4)		17	1,3%
Lepší (2)		345	25,4%
nejhorší (5)		7	0,5%
nejlepší (1)		817	60,2%
střední (3)		84	6,2%
Celkový součet		1357	100,0%

Oddělení	Všechna oddělení	Datum	2. pololetí 2008	Otázka	Zakroužkujte, jak byste oznámkoval
----------	------------------	-------	------------------	--------	------------------------------------

Celkem

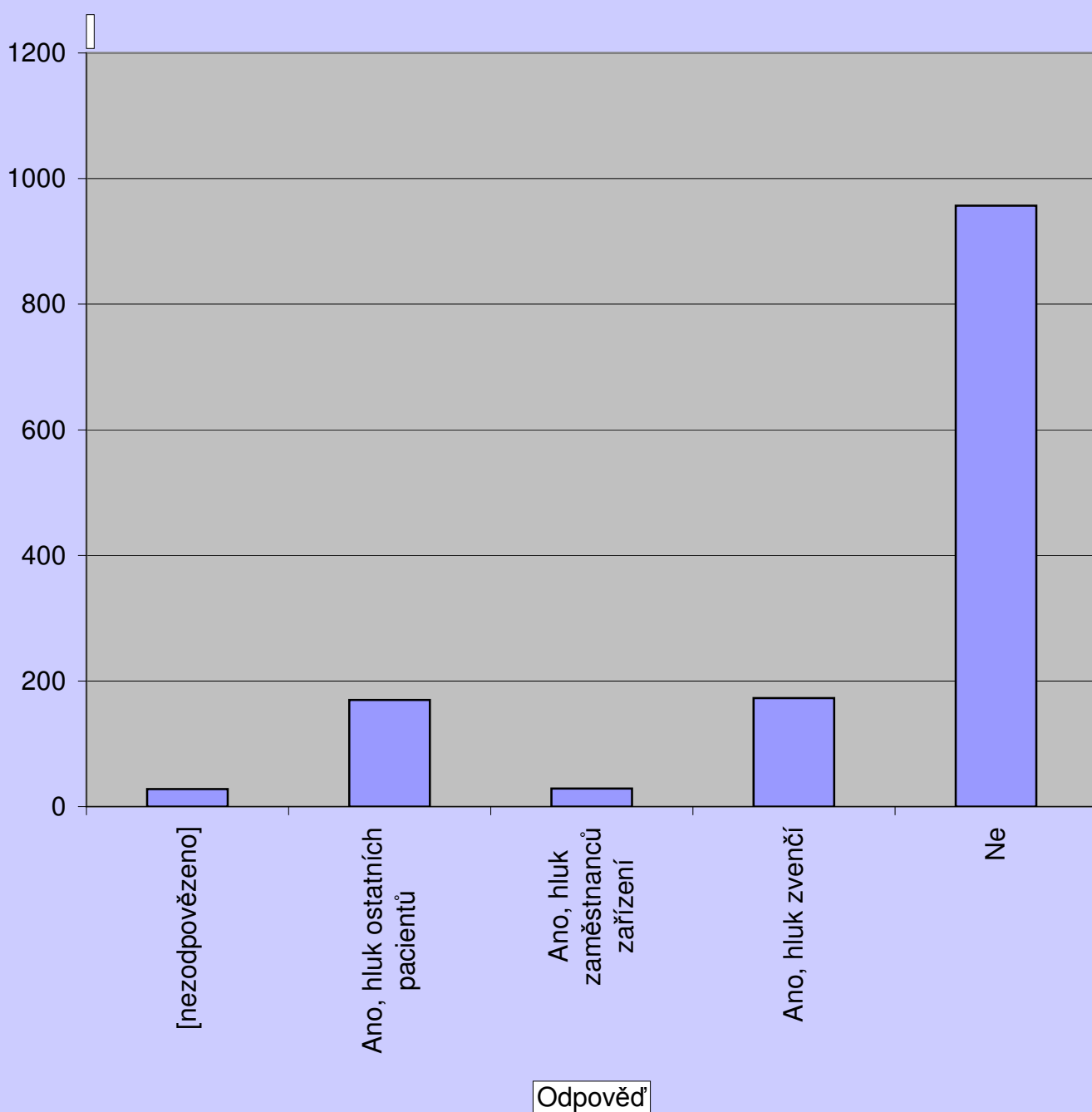


Odpověď

Oddělení	Všechna oddělení		
Datum	2. pololetí 2008		
Otázka	Rušil Vás v noci hluk?		
Odpověď	Celkem		
[nezodpovězeno]		28	2%
Ano, hluk ostatních pacientů		170	13%
Ano, hluk zaměstnanců zařízení		29	2%
Ano, hluk zvenčí		173	13%
Ne		957	71%
Celkový součet		1357	100%

Oddělení Všechna oddělení Datum 2. pololetí 2008 Otázka Rušil Vás v noci hluk?

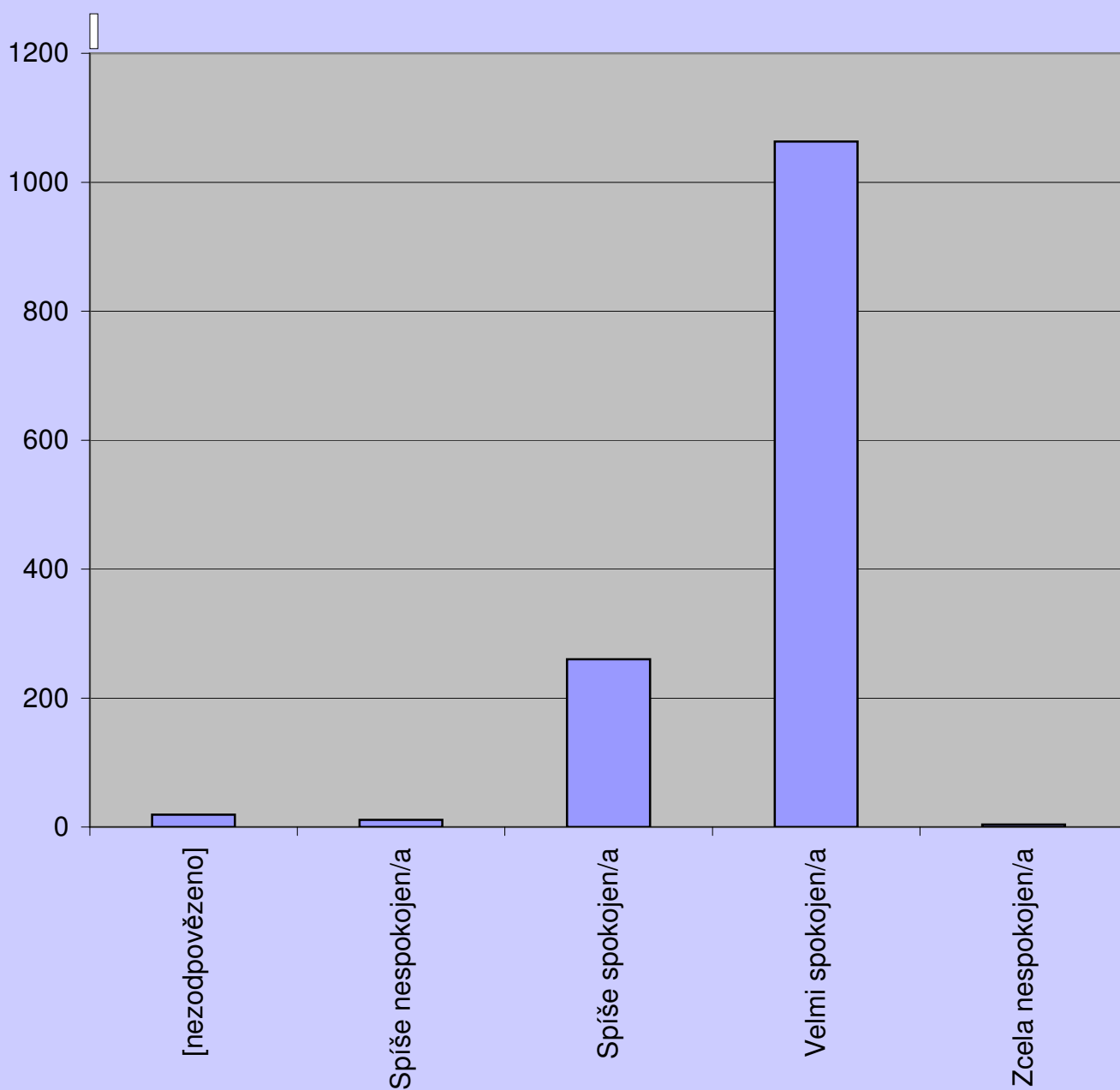
Celkem



Oddělení	Všechna oddělení		
Datum	2. pololetí 2008		
Otázka	Jak jste byl/a spokojen/a s čistotou pokojů?		
Odpověď	Celkem		
[nezodpovězeno]		19	1,4%
Spíše nespokojen/a		11	0,8%
Spíše spokojen/a		260	19,2%
Velmi spokojen/a		1063	78,3%
Zcela nespokojen/a		4	0,3%
Celkový součet		1357	100,0%

Oddělení	Všechna oddělení	Datum	2. pololetí 2008	Otázka	Jak jste byl/a spokojen/a s čistotou
----------	------------------	-------	------------------	--------	--------------------------------------

Celkem

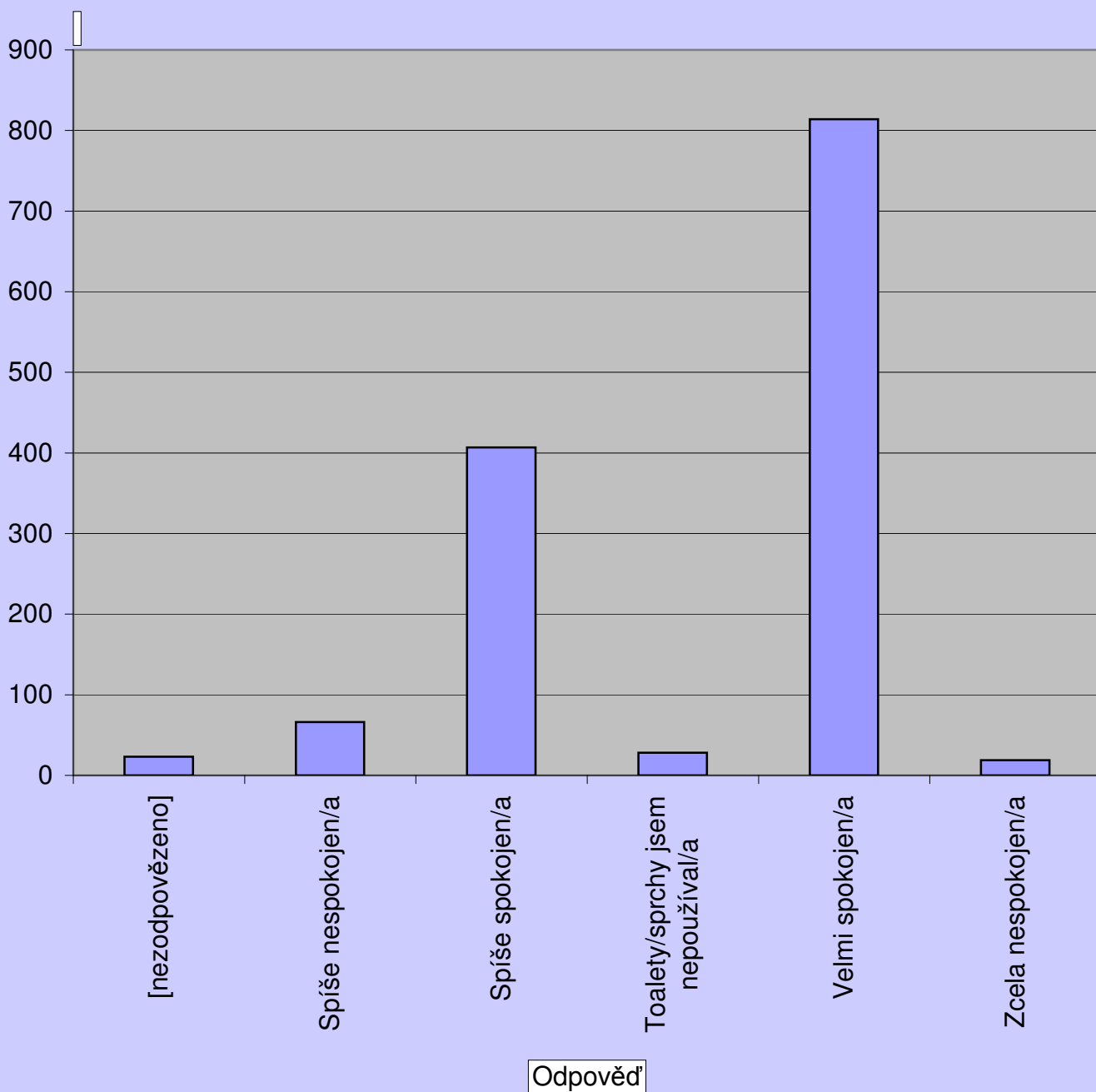


Odpověď

Oddělení	Všechna oddělení
Datum	2. pololetí 2008
Otázka	Jak jste byl/a spokojen/a s čistotou toalet a sprch
Odpověď	Celkem
[nezodpovězeno]	23 2%
Spíše nespokojen/a	66 5%
Spíše spokojen/a	407 30%
Toalety/sprchy jsem nepoužíval/a	28 2%
Velmi spokojen/a	814 60%
Zcela nespokojen/a	19 1%
Celkový součet	1357 100%

Oddělení	Všechna oddělení	Datum	2. pololetí 2008	Otázka	Jak jste byl/a spokojen/a s čistotou
----------	------------------	-------	------------------	--------	--------------------------------------

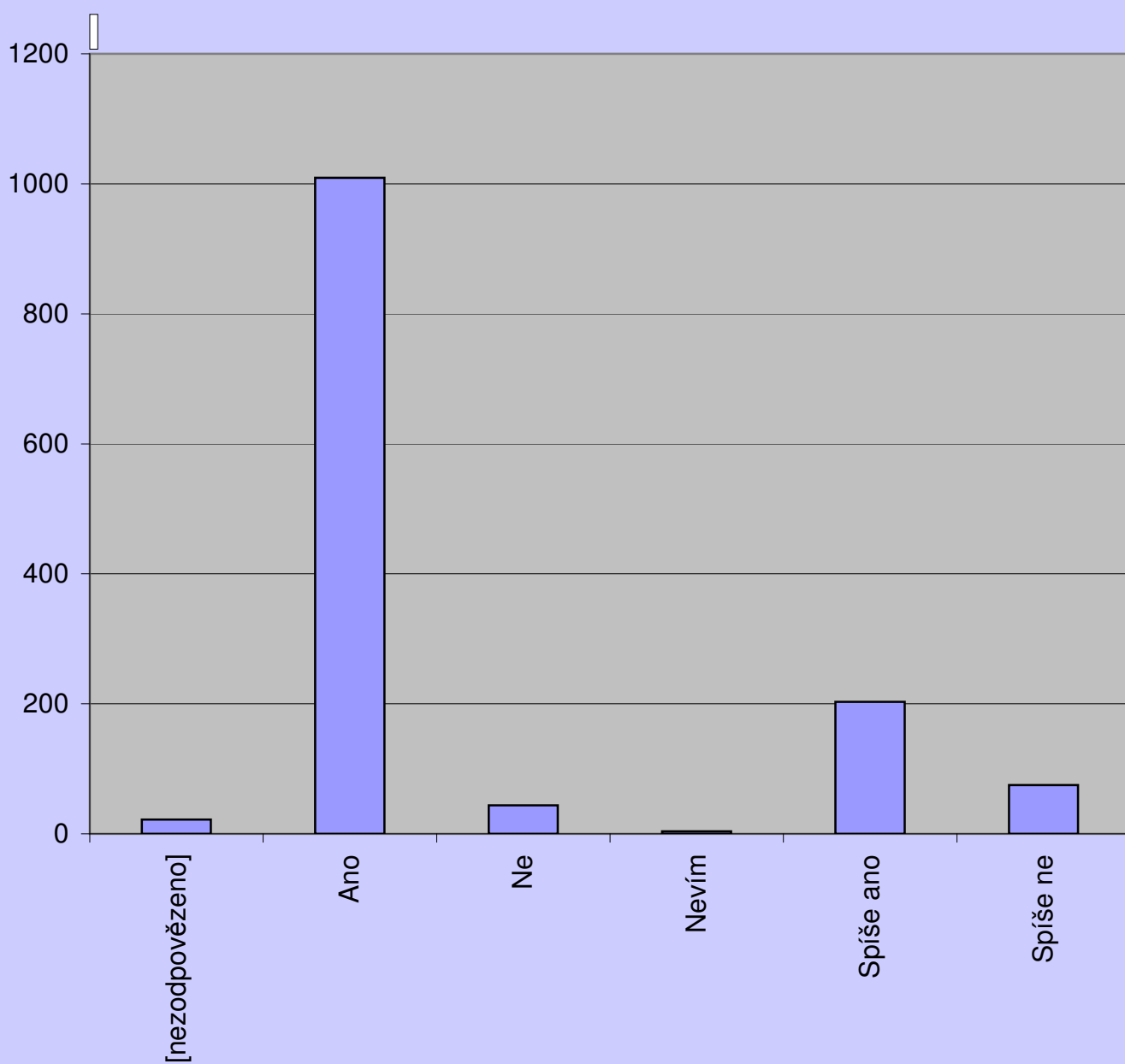
Celkem



Oddělení	Všechna oddělení
Datum	2. pololetí 2008
Otázka	Vyhovovala Vám teplota ve Vašem pokoji?
Odpověď	Celkem
[nezodpovězeno]	22 1,6%
Ano	1009 74,4%
Ne	44 3,2%
Nevím	4 0,3%
Spíše ano	203 15,0%
Spíše ne	75 5,5%
Celkový součet	1357 100,0%

Oddělení	Všechna oddělení	Datum	2. pololetí 2008	Otázka	Vyhovovala Vám teplota ve Vašem
----------	------------------	-------	------------------	--------	---------------------------------

Celkem

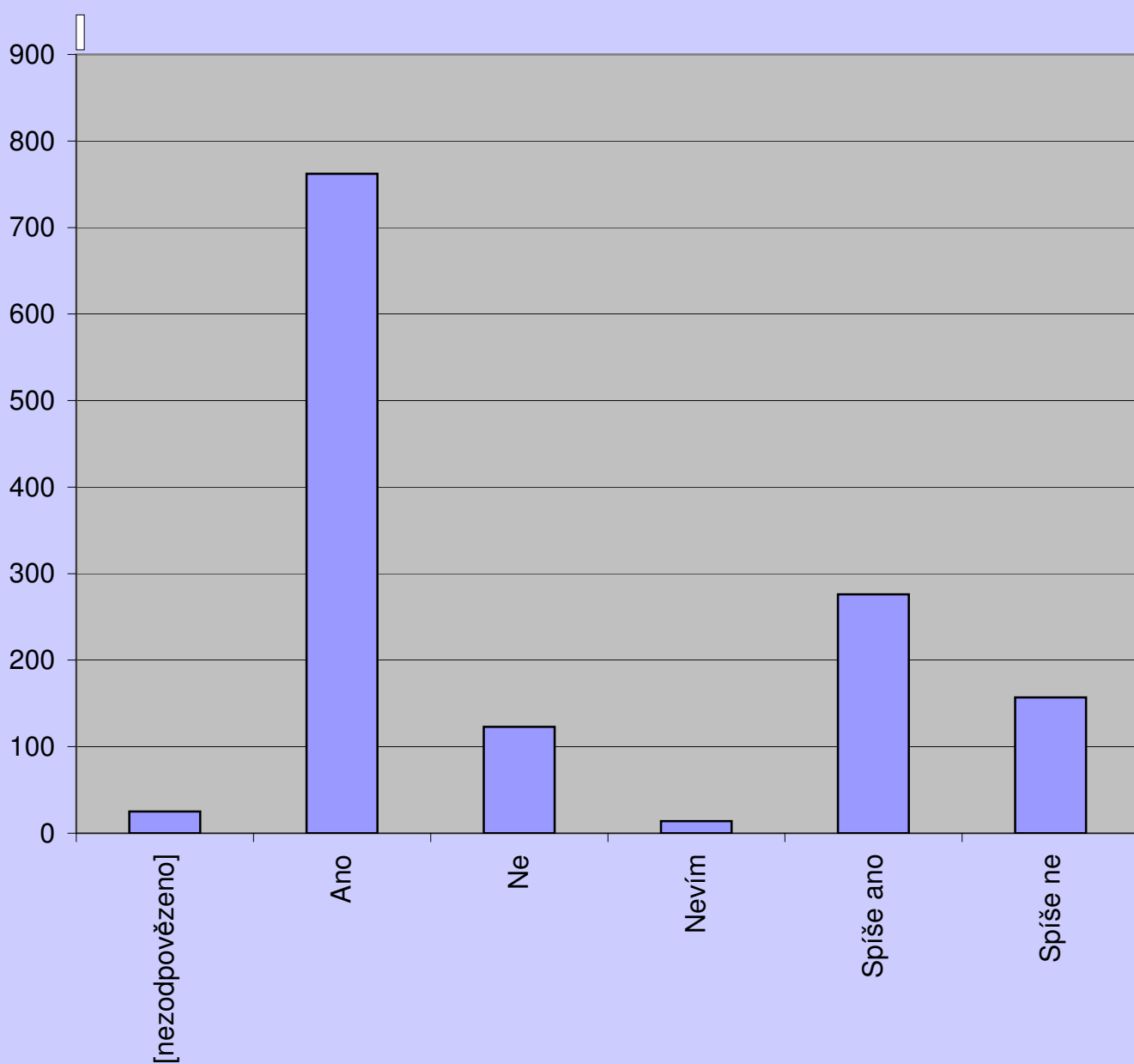


Odpověď

Oddělení	Všechna oddělení
Datum	2. pololetí 2008
Otázka	Vyhovovala Vám doba ranního buzení?
Odpověď	Celkem
[nezodpovězeno]	25 2%
Ano	762 56%
Ne	123 9%
Nevím	14 1%
Spíše ano	276 20%
Spíše ne	157 12%
Celkový součet	1357 100%

Oddělení	Všechna oddělení	Datum	2. pololetí 2008	Otázka	Vyhovovala Vám doba ranního buzení?
----------	------------------	-------	------------------	--------	-------------------------------------

Celkem

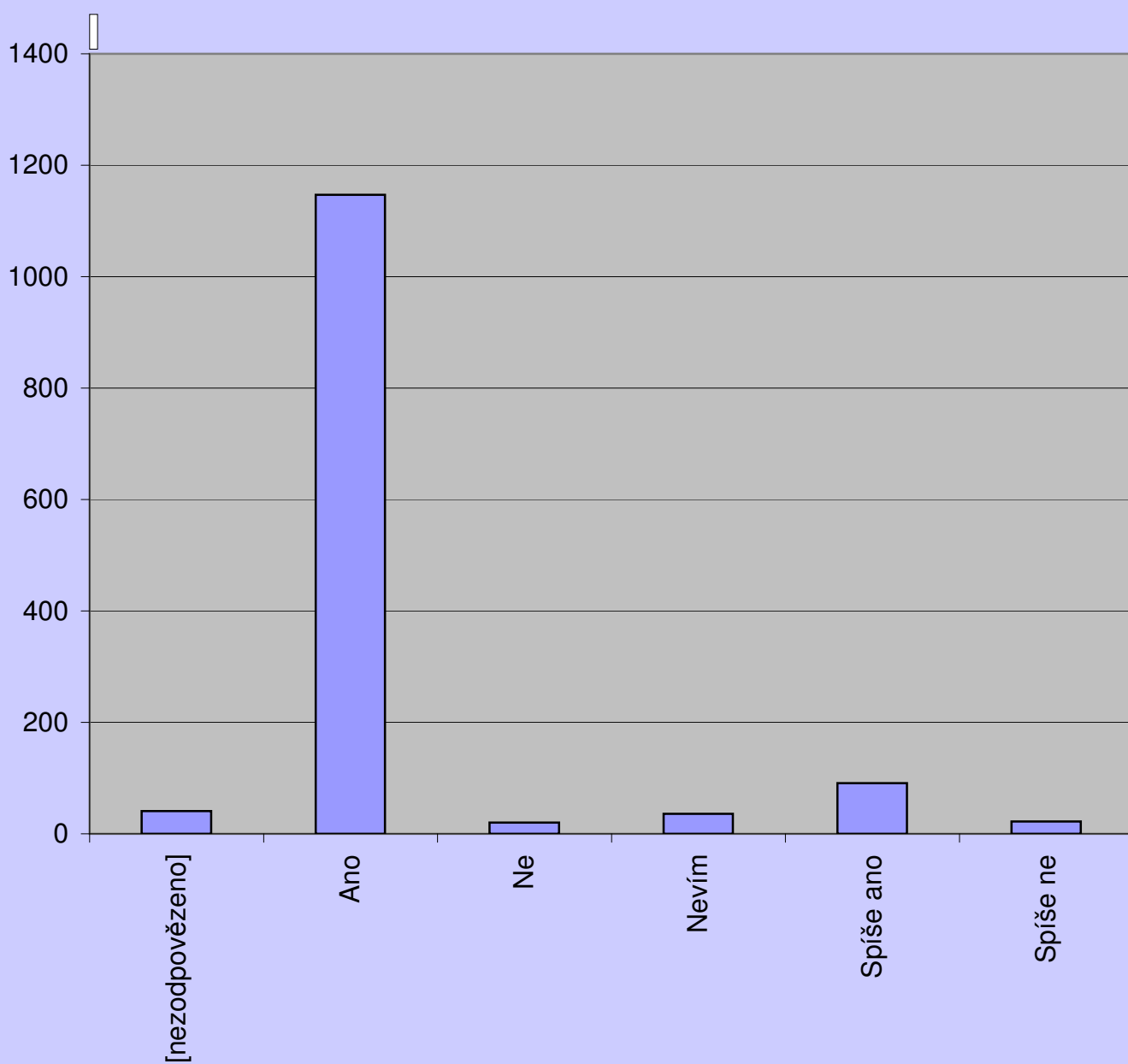


Odpověď

Oddělení	Všechna oddělení		
Datum	2. pololetí 2008		
Otázka	Vyhovovala Vám doba návštěv?		
Odpověď	Celkem		
[nezodpovězeno]		41	3%
Ano		1147	85%
Ne		20	1%
Nevím		36	3%
Spíše ano		91	7%
Spíše ne		22	2%
Celkový součet		1357	100%

Oddělení Všechna oddělení Datum 2. pololetí 2008 Otázka Vyhovovala Vám doba návštěv?

Celkem

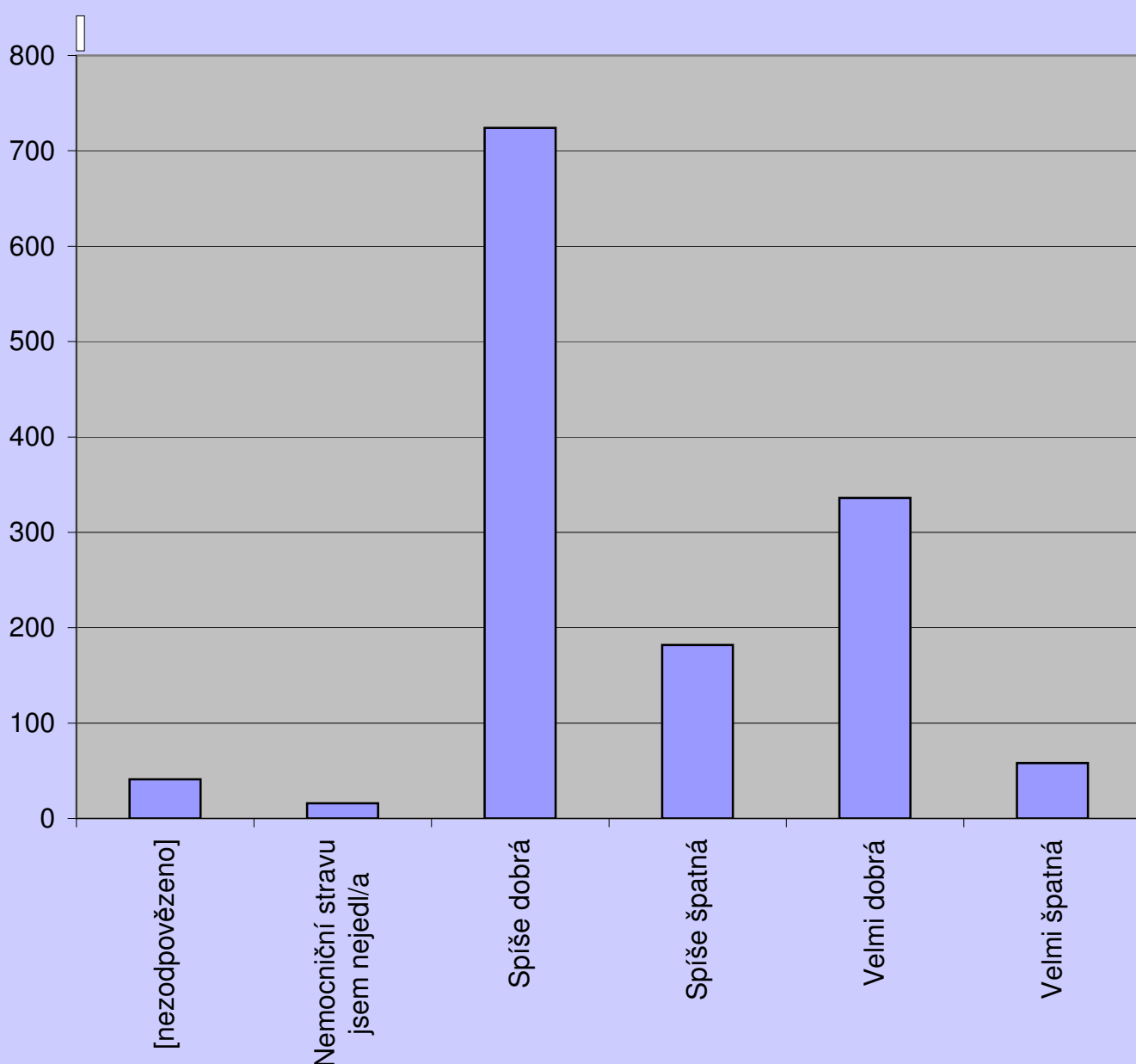


Odpověď

Oddělení	Všechna oddělení		
Datum	2. pololetí 2008		
Otázka	Jak byste ohodnotil/a kvalitu jídla?		
Odpověď	Celkem		
[nezodpovězeno]		41	3%
Nemocniční stravu jsem nejedl/a		16	1%
Spíše dobrá		724	53%
Spíše špatná		182	13%
Velmi dobrá		336	25%
Velmi špatná		58	4%
Celkový součet		1357	100%

Oddělení Všechna oddělení Datum 2. pololetí 2008 Otázka Jak byste ohodnotil/a kvalitu jídla?

Celkem

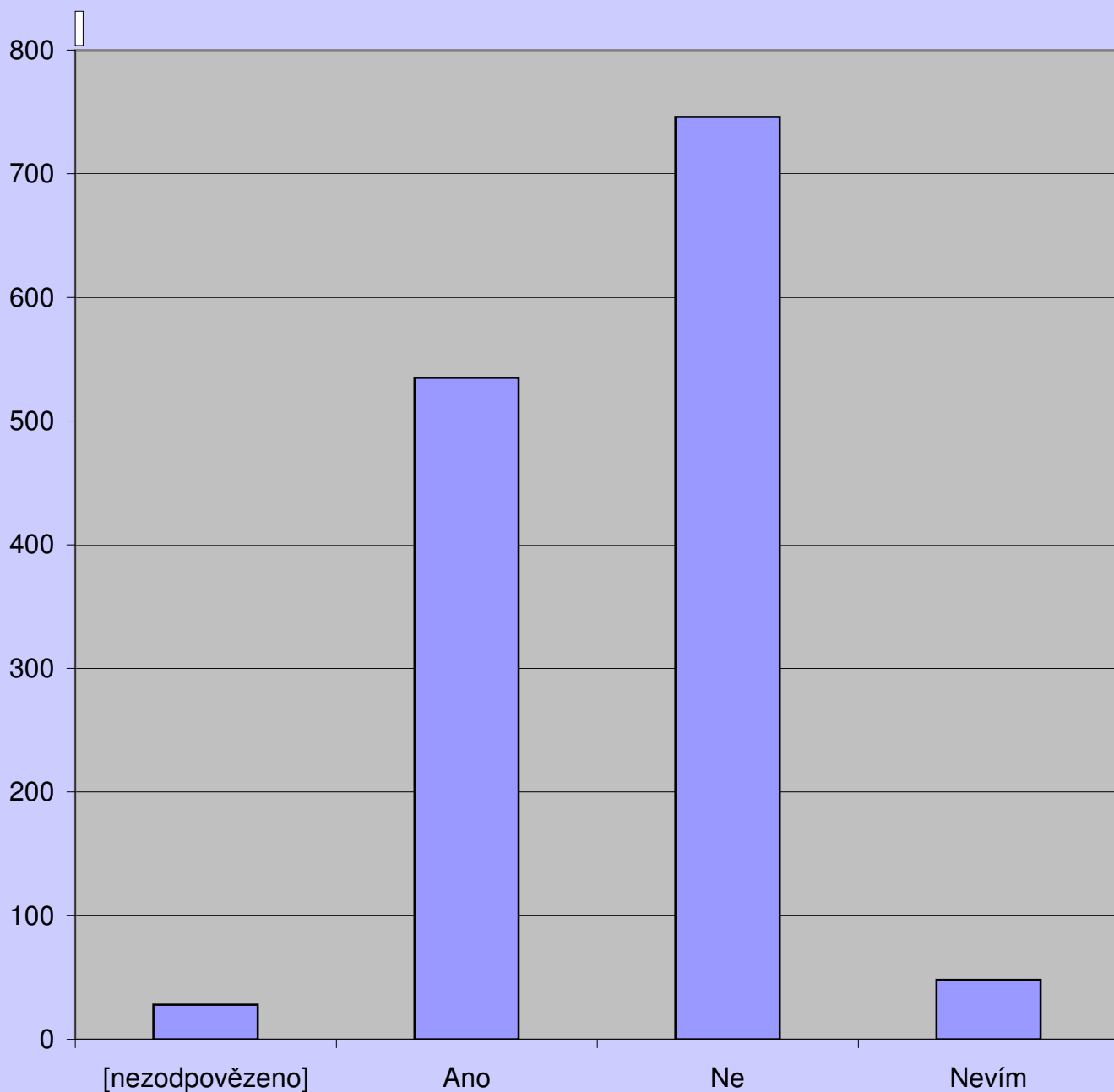


Odpověď

Oddělení	Všetchna oddělení		
Datum	2. pololetí 2008		
Otázka	Měl/a jste dietu?		
Odpověď	Celkem		
[nezodpovězeno]		28	2%
Ano		535	39%
Ne		746	55%
Nevím		48	4%
Celkový součet		1357	100%

Oddělení Všetchna oddělení Datum 2. pololetí 2008 Otázka Měl/a jste dietu?

Celkem

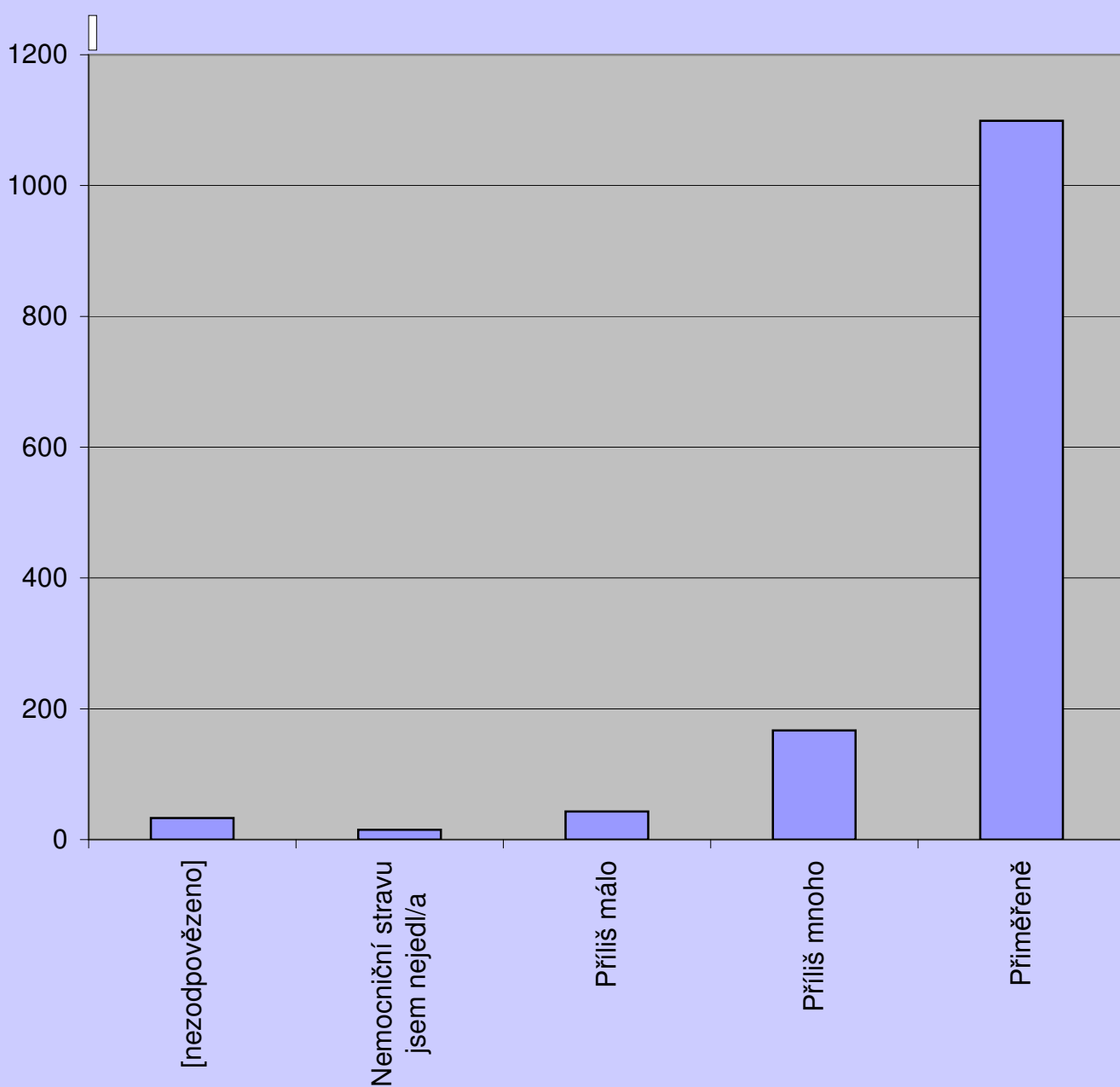


Odpověď

Oddělení	Všechna oddělení		
Datum	2. pololetí 2008		
Otázka	Jaké množství jídla jste dostával/a?		
Odpověď	Celkem		
[nezodpovězeno]		33	2%
Nemocniční stravu jsem nejedl/a		15	1%
Příliš málo		43	3%
Příliš mnoho		167	12%
Přiměřeně		1099	81%
Celkový součet		1357	100%

Oddělení	Všechna oddělení	Datum	2. pololetí 2008	Otázka	Jaké množství jídla jste dostával/a?
----------	------------------	-------	------------------	--------	--------------------------------------

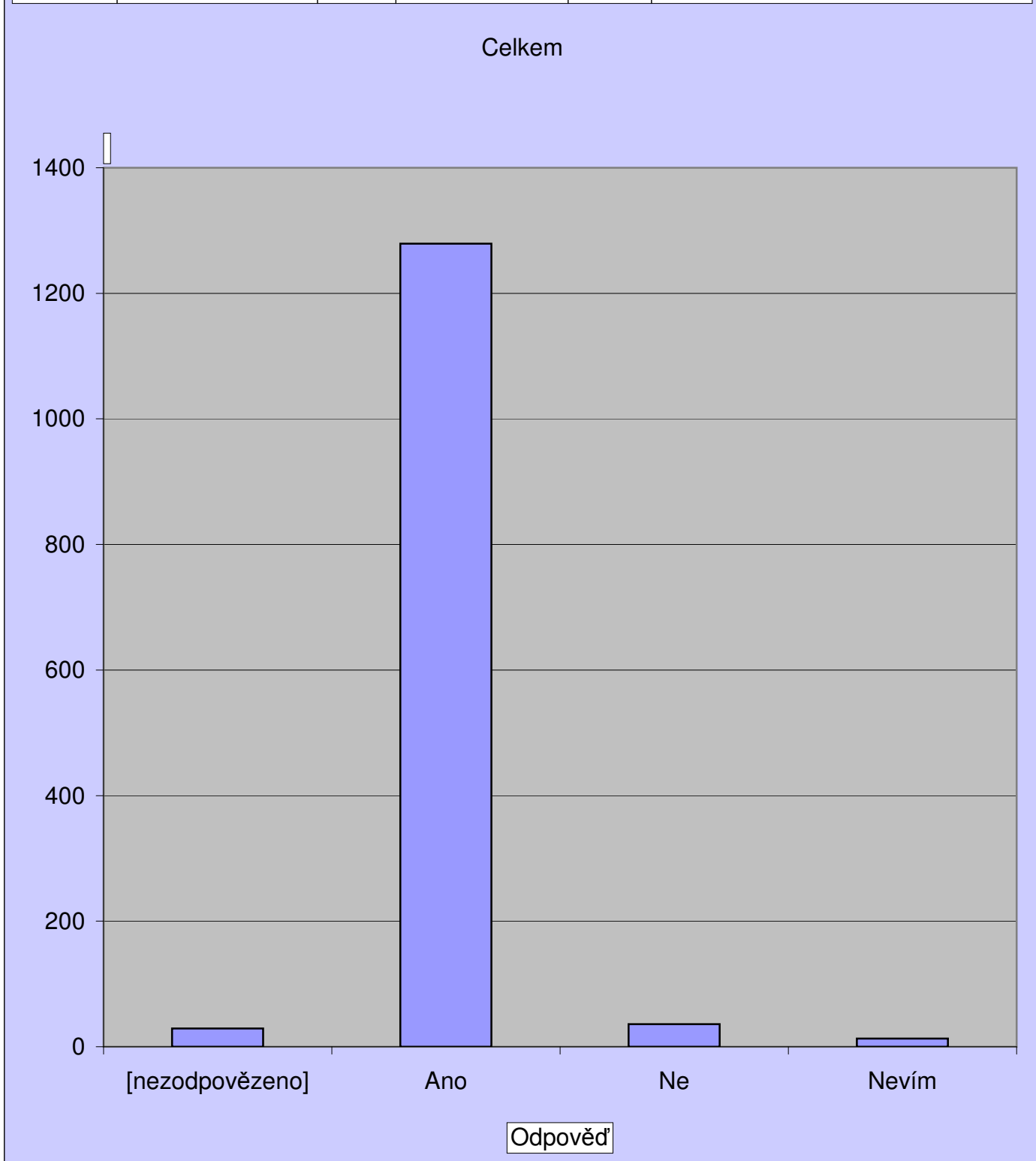
Celkem



Odpověď

Oddělení	Všechna oddělení		
Datum	2. pololetí 2008		
Otázka	Vyhovovala Vám doba podávání jídel?		
Odpověď	Celkem		
[nezodpovězeno]		29	2%
Ano		1279	94%
Ne		36	3%
Nevím		13	1%
Celkový součet		1357	100%

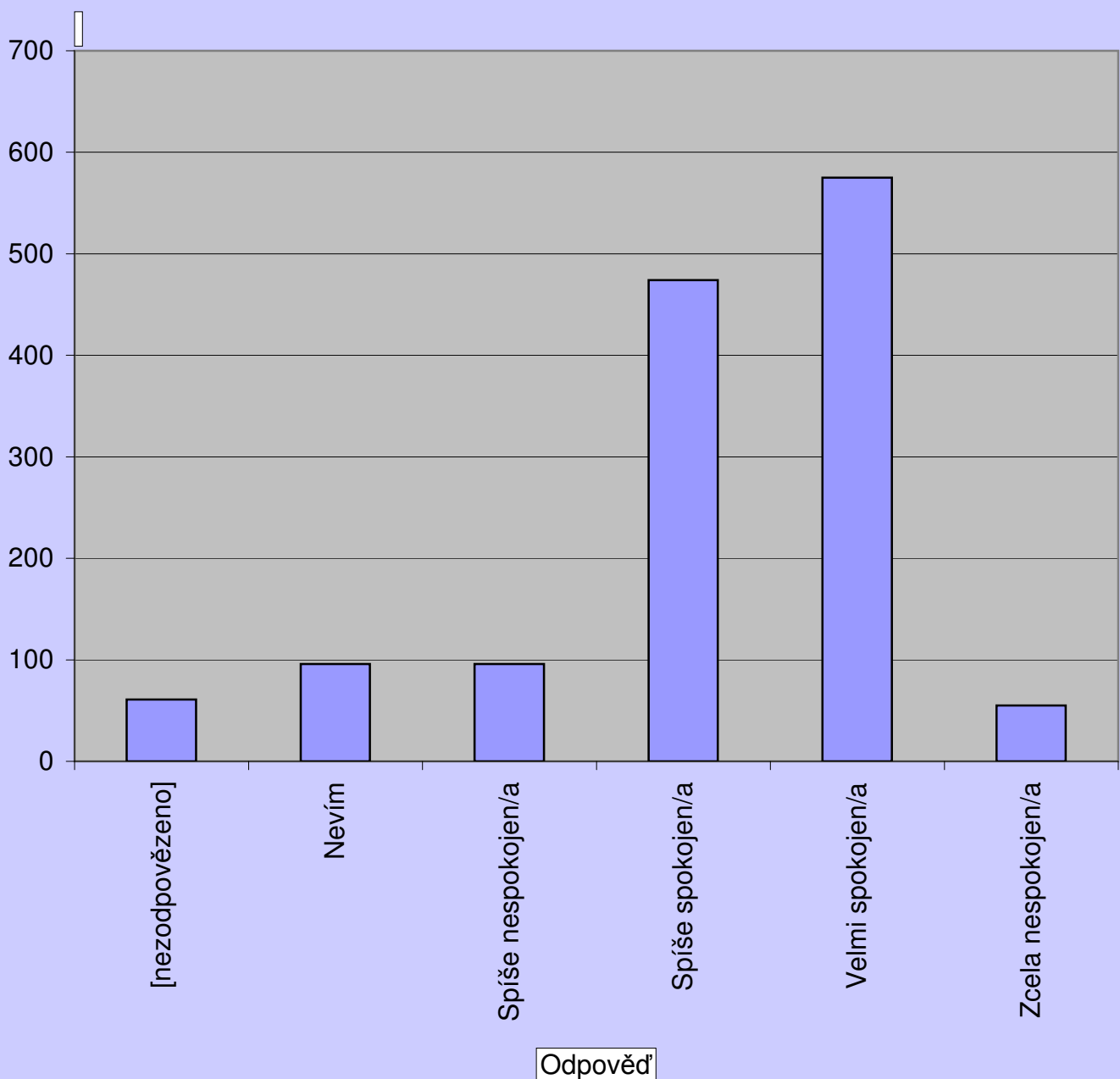
Oddělení	Všechna oddělení	Datum	2. pololetí 2008	Otázka	Vyhovovala Vám doba podávání jídel?
----------	------------------	-------	------------------	--------	-------------------------------------



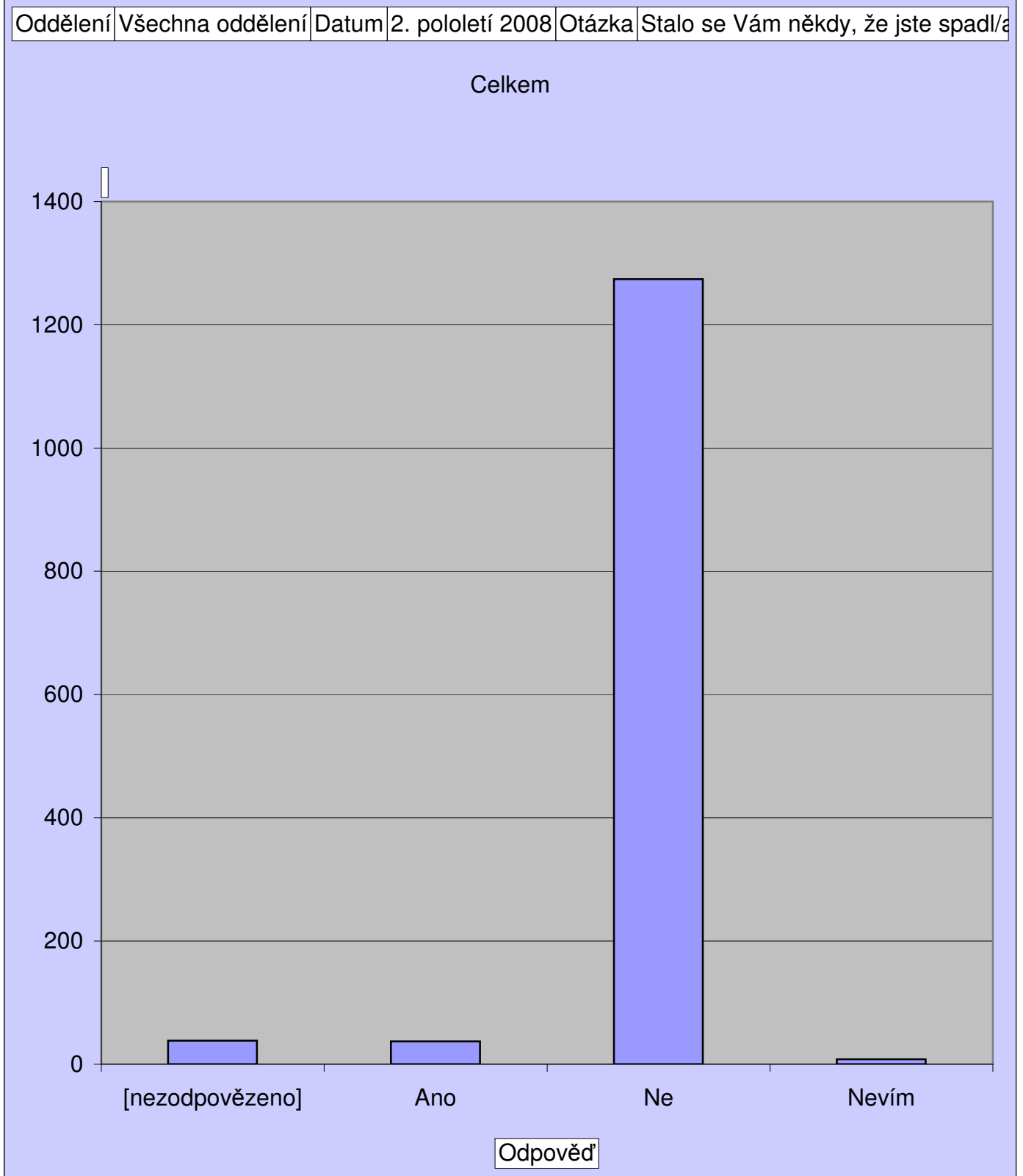
Oddělení	Všechna oddělení		
Datum	2. pololetí 2008		
Otázka	Byl/a jste celkově spokojen/a s takovými službami zařízení, jako je např. možnost telefonovat, sledovat TV, zakoupit si noviny atd.?		
Odpověď	Celkem		
[nezodpovězeno]		61	4%
Nevím		96	7%
Spíše nespokojen/a		96	7%
Spíše spokojen/a		474	35%
Velmi spokojen/a		575	42%
Zcela nespokojen/a		55	4%
Celkový součet		1357	100%

Oddělení	Všechna oddělení	Datum	2. pololetí 2008	Otázka	Byl/a jste celkově spokojen/a s takovými službami zařízení, jako je např. možnost telefonovat, sledovat TV, zakoupit si noviny atd.?
----------	------------------	-------	------------------	--------	--

Celkem



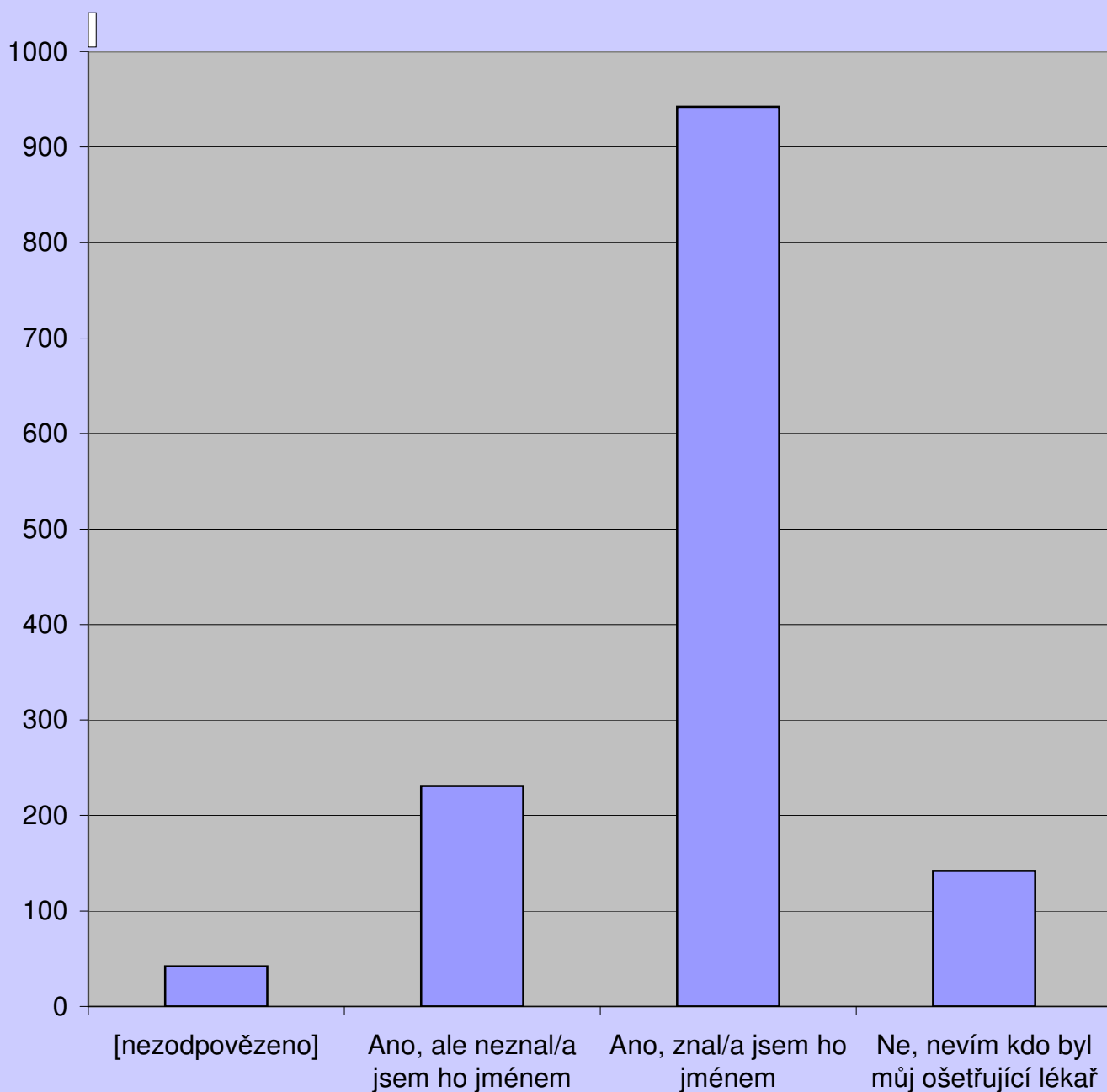
Oddělení	Všechna oddělení		
Datum	2. pololetí 2008		
Otázka	Stalo se Vám někdy, že jste spadl/a z lůžka?		
Odpověď	Celkem		
[nezodpovězeno]		38	2,8%
Ano		37	2,7%
Ne		1274	93,9%
Nevím		8	0,6%
Celkový součet		1357	100,0%



Oddělení	Všechna oddělení
Datum	2. pololetí 2008
Otázka	Znal/a jste svého ošetřujícího lékaře?
Odpověď	Celkem
[nezodpovězeno]	42 3%
Ano, ale neznal/a jsem ho jménem	231 17%
Ano, znal/a jsem ho jménem	942 69%
Ne, nevím kdo byl můj ošetřující lékař	142 10%
Celkový součet	1357 100%

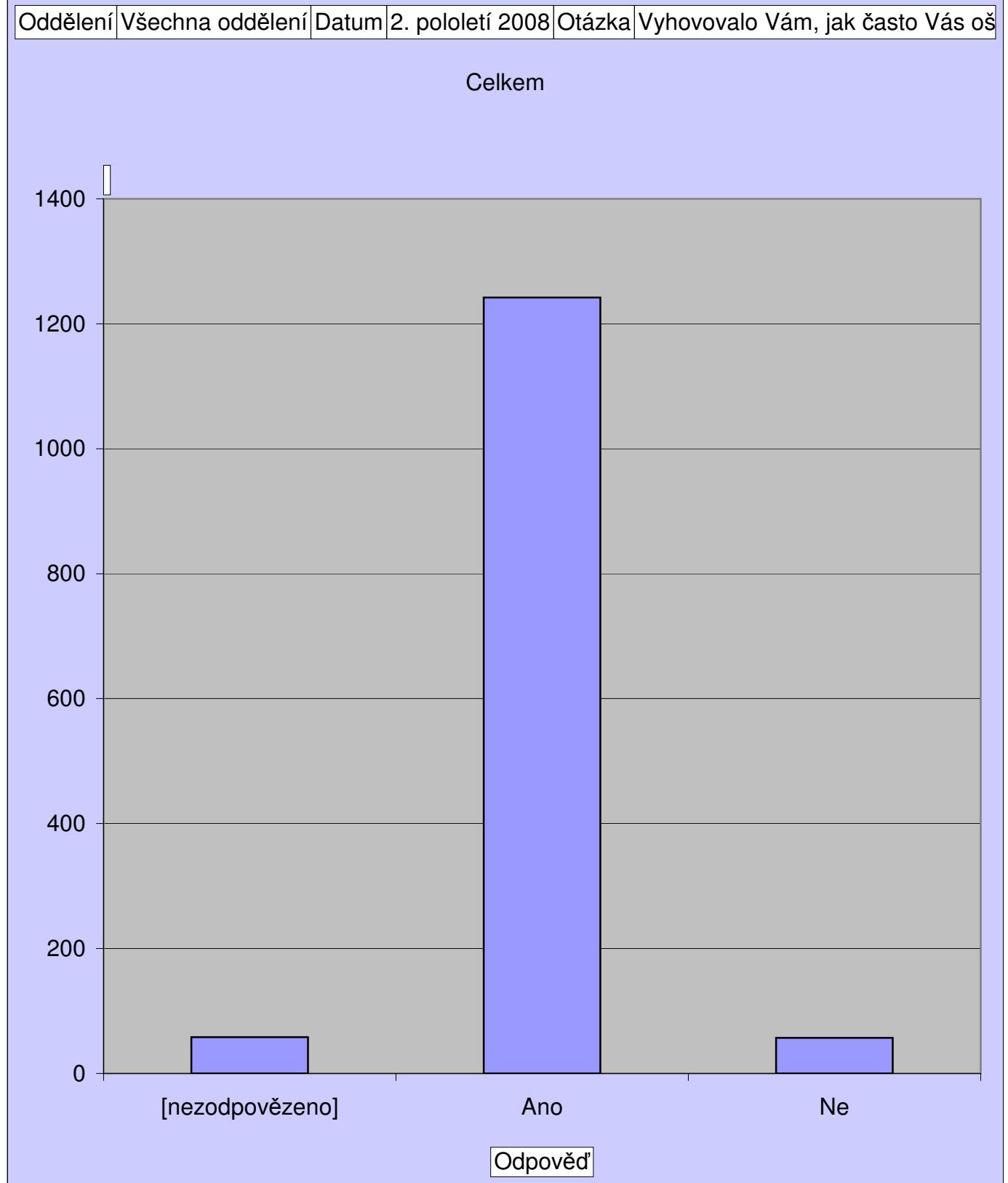
Oddělení	Všechna oddělení	Datum	2. pololetí 2008	Otázka	Znal/a jste svého ošetřujícího lékaře?
----------	------------------	-------	------------------	--------	--

Celkem



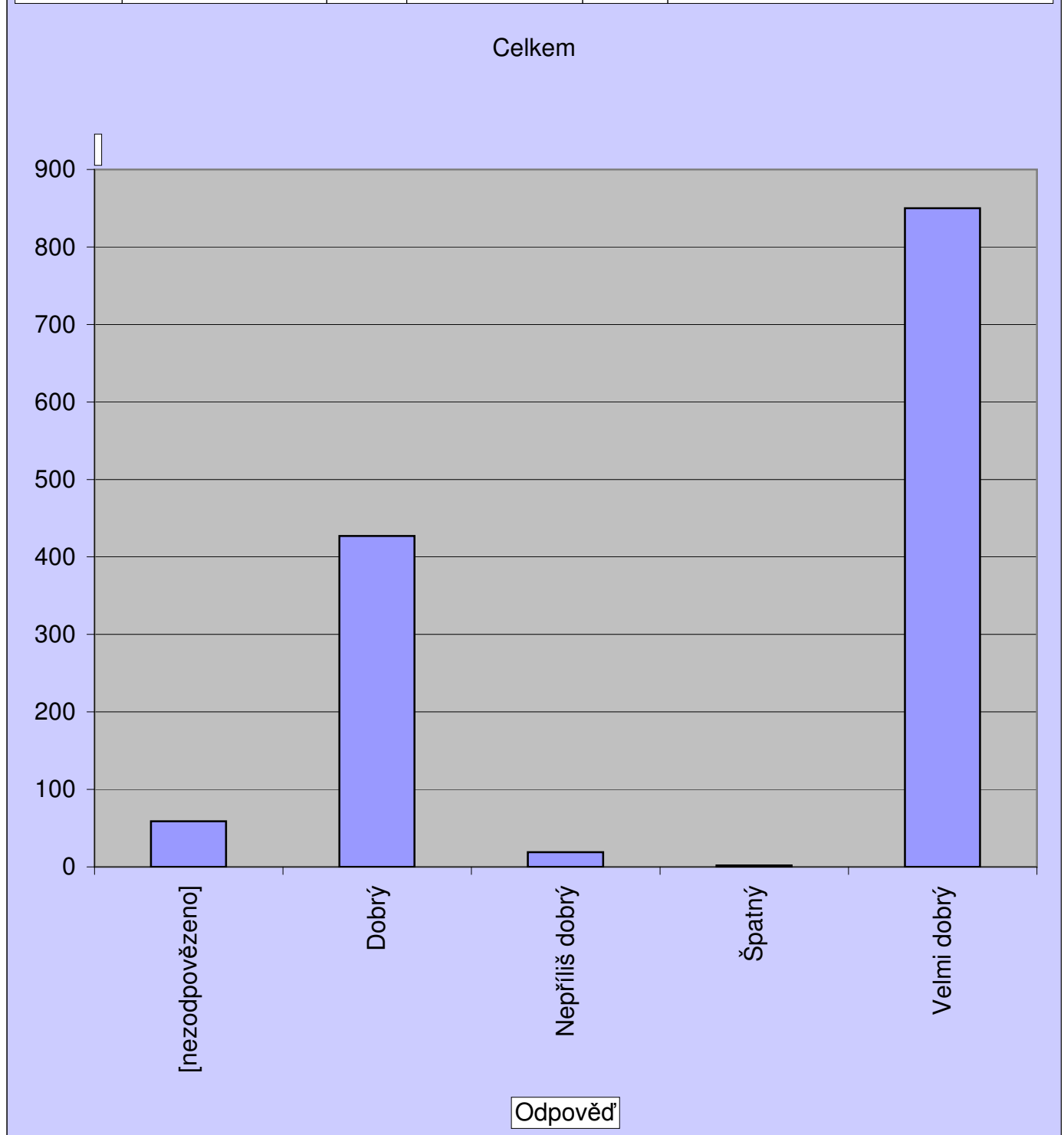
Odpověď

Oddělení	Všechna oddělení		
Datum	2. pololetí 2008		
Otázka	Vyhovovalo Vám, jak často Vás ošetřující lékař navštěvoval?		
Odpověď	Celkem		
[nezodpovězeno]		58	4%
Ano		1242	92%
Ne		57	4%
Celkový součet		1357	100%



Oddělení	Všechna oddělení
Datum	2. pololetí 2008
Otázka	Jak byste zhodnotil/a Váš vztah k ošetřujícímu lékaři z hlediska důvěry? Můžete říci, že Váš vztah byl:
Odpověď	Celkem
[nezodpovězeno]	59 4,3%
Dobry	427 31,5%
Nepřiliš dobrý	19 1,4%
Špatný	2 0,1%
Velmi dobrý	850 62,6%
Celkový součet	1357 100,0%

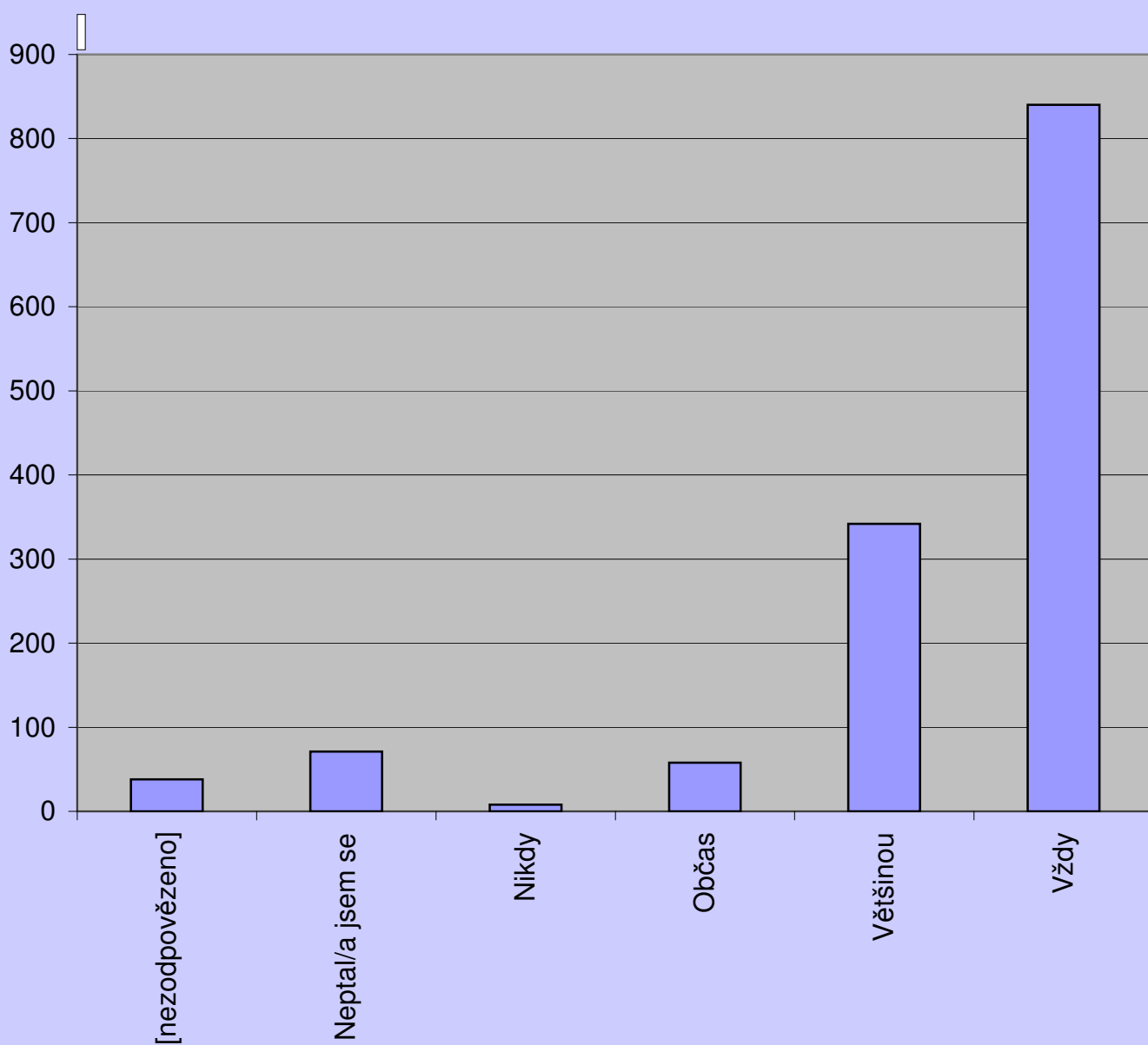
Oddělení	Všechna oddělení	Datum	2. pololetí 2008	Otázka	Jak byste zhodnotil/a Váš vztah k o
----------	------------------	-------	------------------	--------	-------------------------------------



Oddělení	Všechna oddělení	
Datum	2. pololetí 2008	
Otázka	Když jste položil/a lékaři důležitou otázku, dostal/a jste odpověď, které jste rozuměl/a?	
Odpověď	Celkem	
[nezodpovězeno]	38	2,8%
Neptal/a jsem se	71	5,2%
Nikdy	8	0,6%
Občas	58	4,3%
Většinou	342	25,2%
Vždy	840	61,9%
Celkový součet	1357	100,0%

Oddělení	Všechna oddělení	Datum	2. pololetí 2008	Otázka	Když jste položil/a lékaři důležitou o
----------	------------------	-------	------------------	--------	--

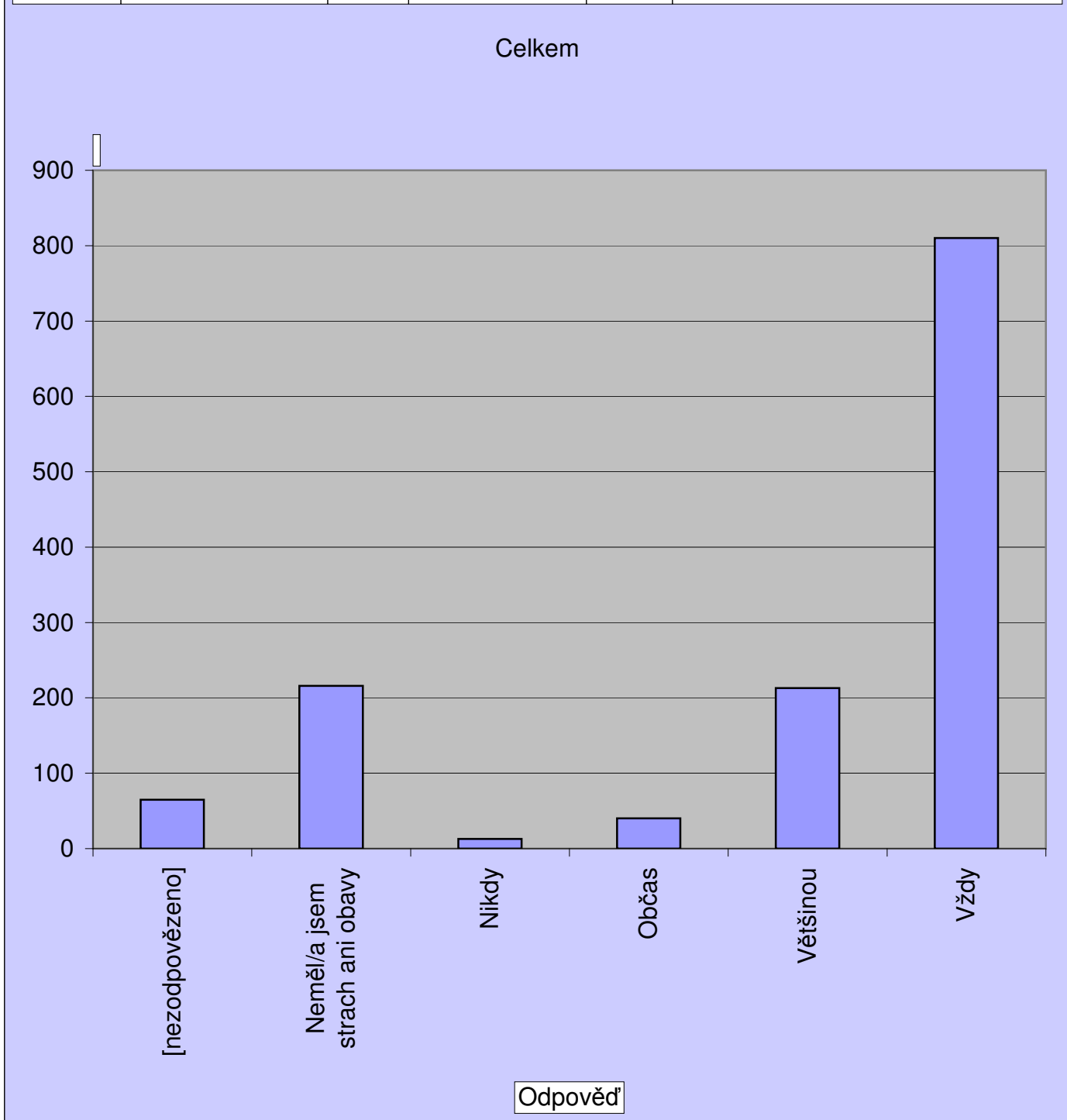
Celkem



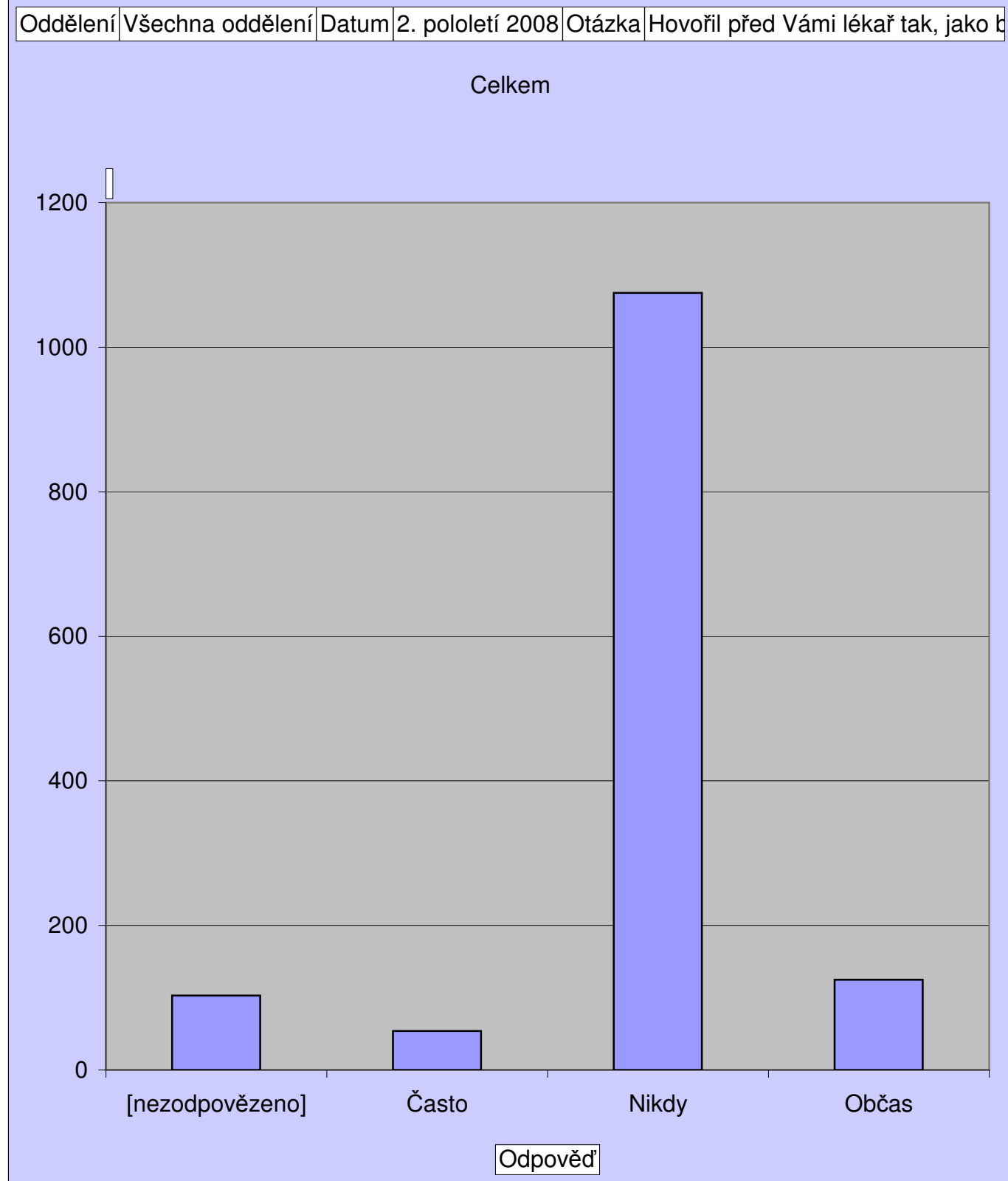
Odpověď

Oddělení	Všechna oddělení
Datum	2. pololetí 2008
Otázka	Pokud jste měl/a strach nebo obavy ze svého stavu nebo léčby, byl lékař ochotný si s Vámi promluvit?
Odpověď	Celkem
[nezodpovězeno]	65 5%
Neměl/a jsem strach ani obavy	216 16%
Nikdy	13 1%
Občas	40 3%
Většinou	213 16%
Vždy	810 60%
Celkový součet	1357 100%

Oddělení	Všechna oddělení	Datum	2. pololetí 2008	Otázka	Pokud jste měl/a strach nebo obavy
----------	------------------	-------	------------------	--------	------------------------------------



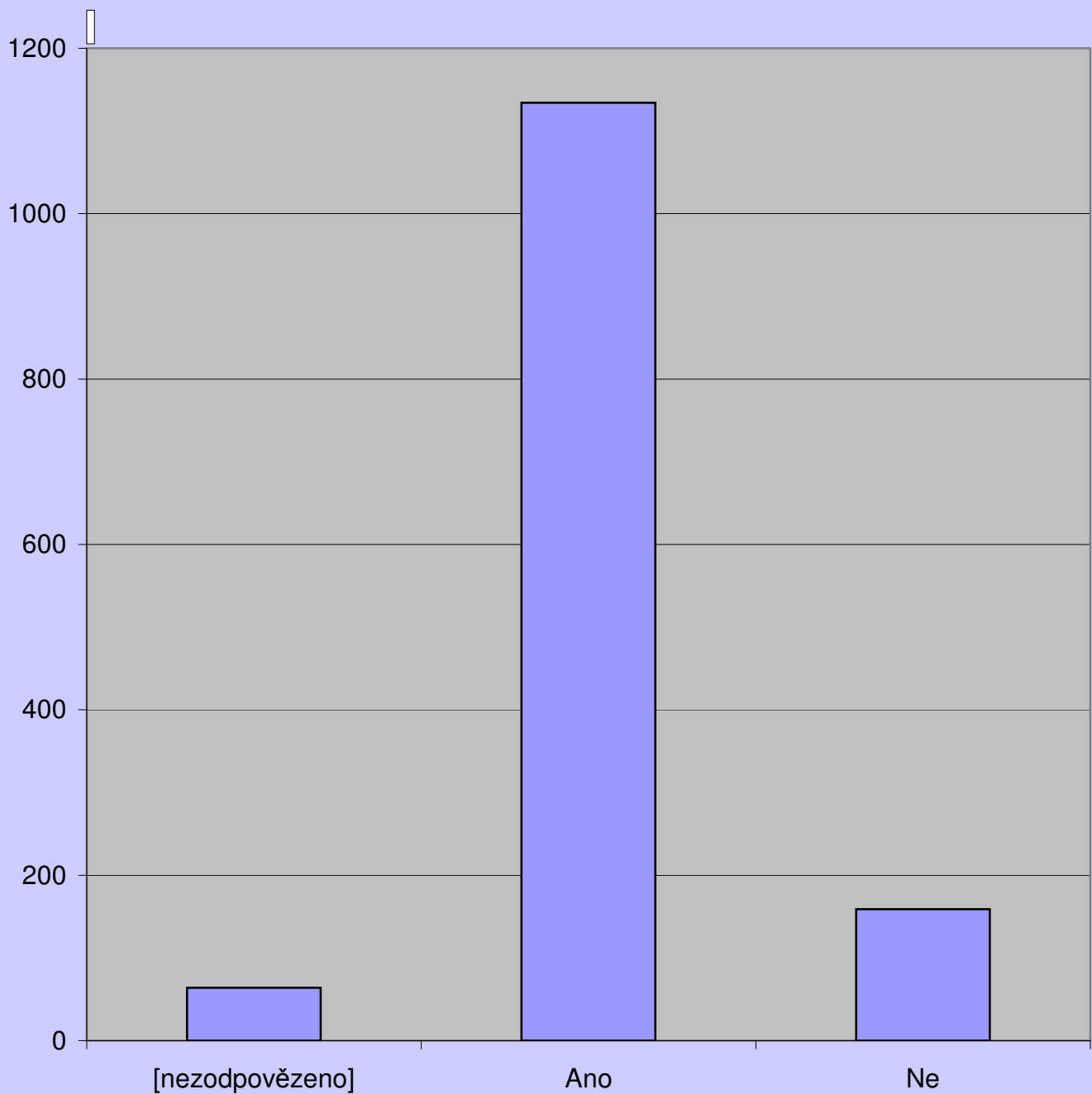
Oddělení	Všechna oddělení		
Datum	2. pololetí 2008		
Otázka	Hovořil před Vámi lékař tak, jako byste nebyl/a přítomen/a?		
Odpověď	Celkem		
[nezodpovězeno]		103	8%
Často		54	4%
Nikdy		1075	79%
Občas		125	9%
Celkový součet		1357	100%



Oddělení	Všechna oddělení		
Datum	2. pololetí 2008		
Otázka	Hovořil s Vámi lékař každý den?		
Odpověď	Celkem		
[nezodpovězeno]		64	5%
Ano		1134	84%
Ne		159	12%
Celkový součet		1357	100%

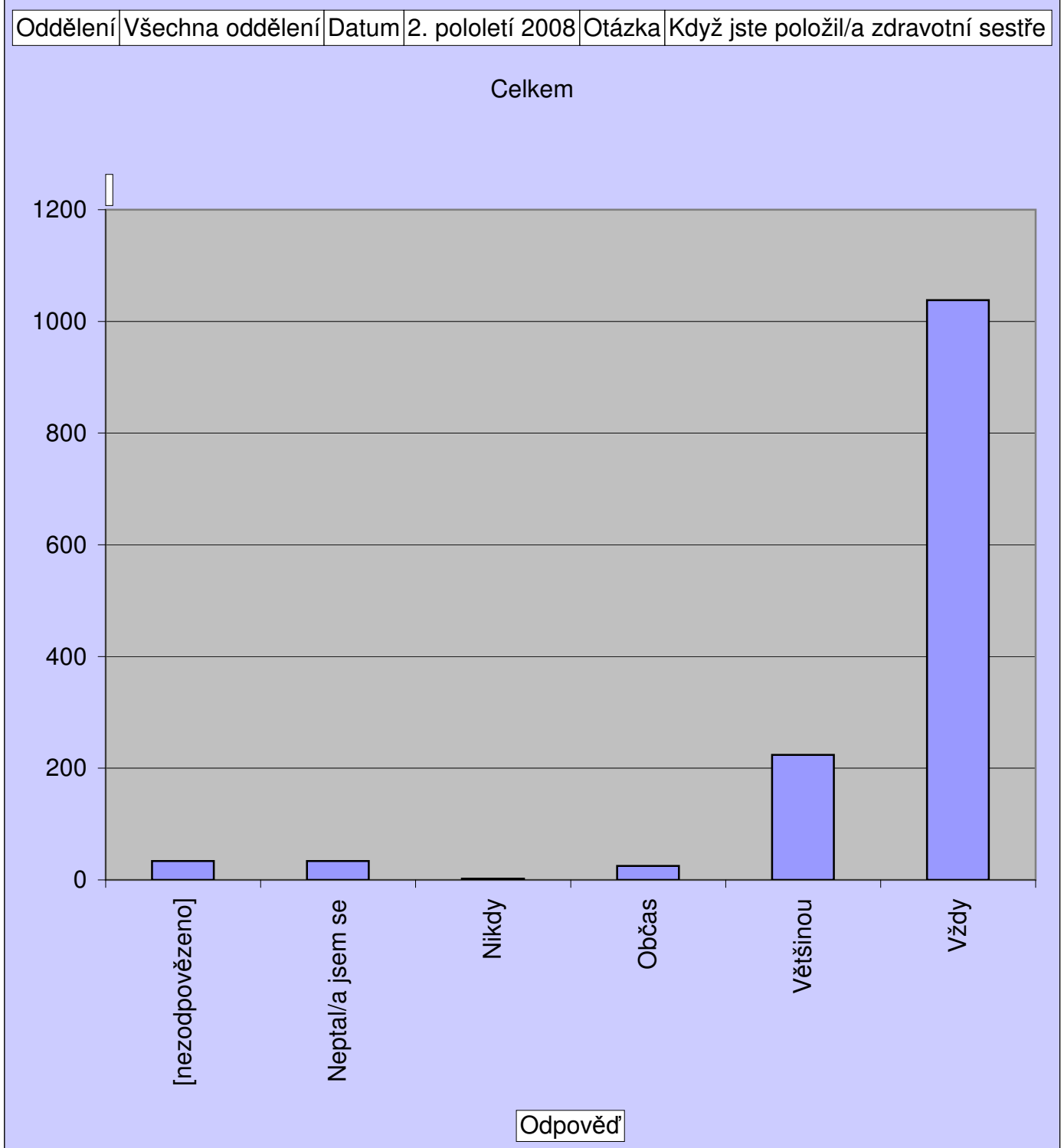
Oddělení | Všechna oddělení | Datum | 2. pololetí 2008 | Otázka | Hovořil s Vámi lékař každý den?

Celkem

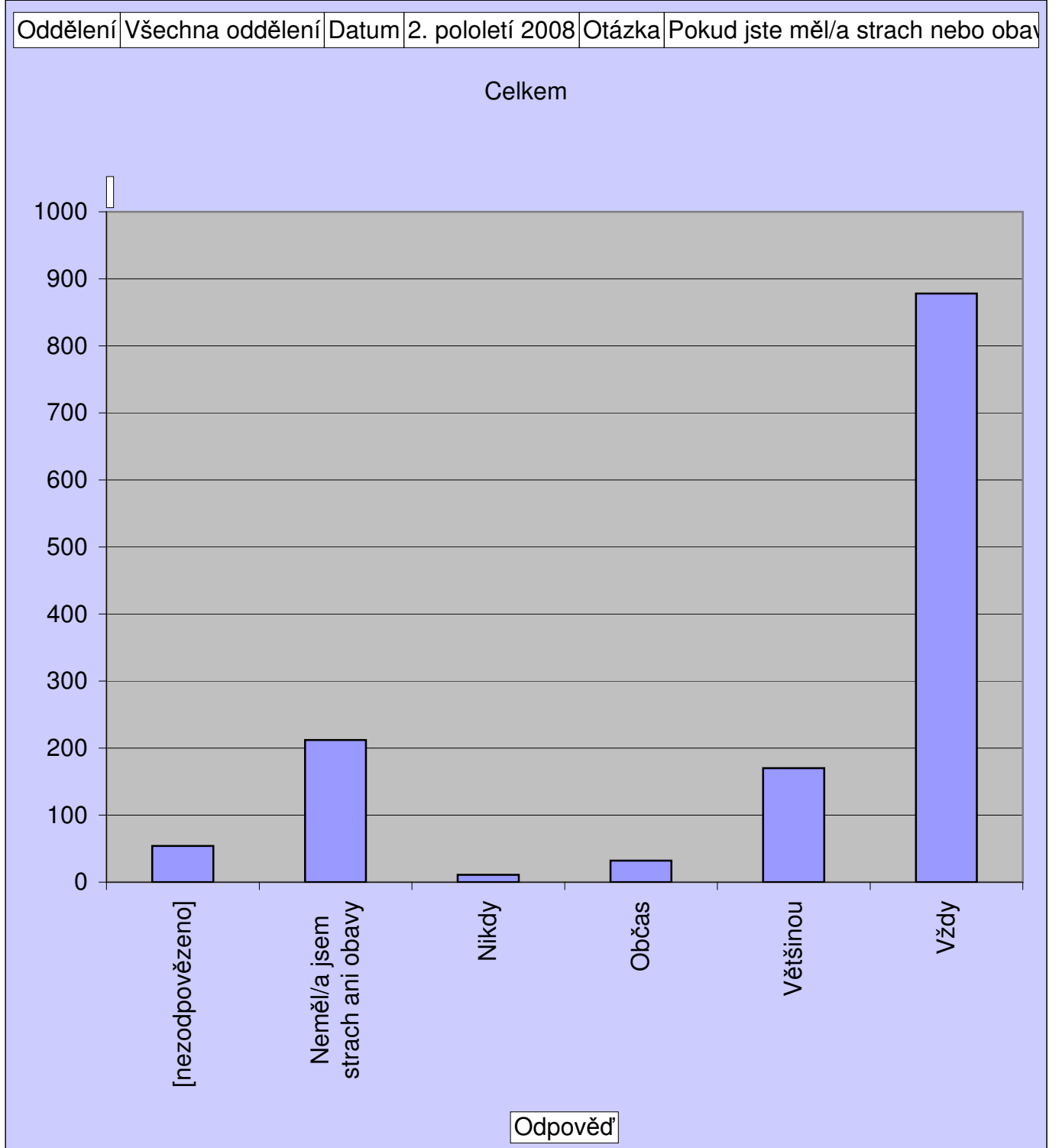


Odpověď

Oddělení	Všechna oddělení	
Datum	2. pololetí 2008	
Otázka	Když jste položil/a zdravotní sestře důležitou otázku, dostal/a jste odpověď, které jste rozuměl/a?	
Odpověď	Celkem	
[nezodpovězeno]	34	2,5%
Neptal/a jsem se	34	2,5%
Nikdy	2	0,1%
Občas	25	1,8%
Většinou	224	16,5%
Vždy	1038	76,5%
Celkový součet	1357	100,0%



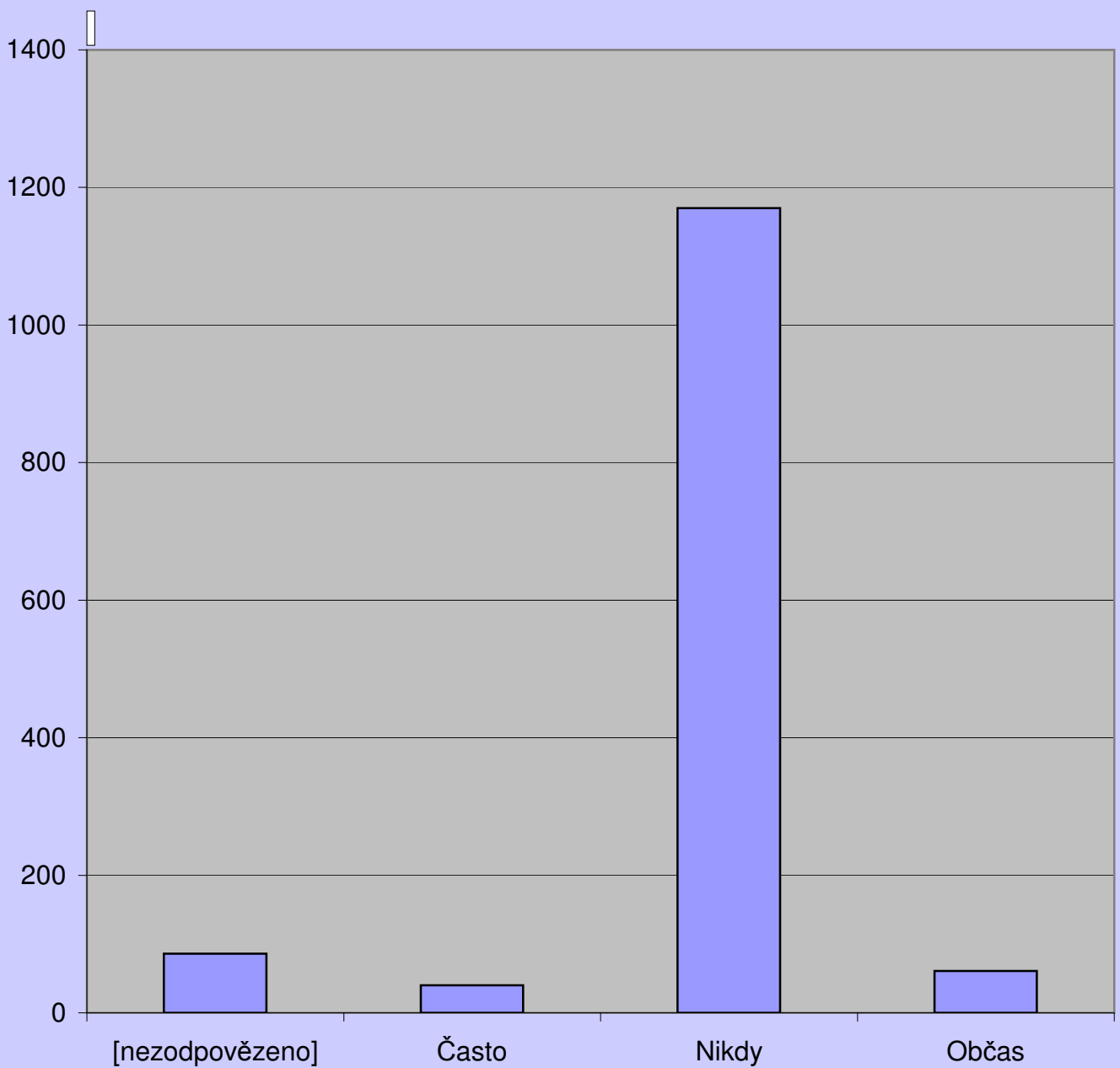
Oddělení	Všechna oddělení	
Datum	2. pololetí 2008	
Otázka	Pokud jste měl/a strach nebo obavy ze svého stavu nebo léčby, byla zdravotní sestra ochotna si s Vámi promluvit?	
Odpověď	Celkem	
[nezodpovězeno]	54	4,0%
Neměl/a jsem strach ani obavy	212	15,6%
Nikdy	11	0,8%
Občas	32	2,4%
Většinou	170	12,5%
Vždy	878	64,7%
Celkový součet	1357	100,0%



Oddělení	Všechna oddělení		
Datum	2. pololetí 2008		
Otázka	Hovořila před Vámi zdravotní sestra tak, jako byste nebyl/a přítomen/a?		
Odpověď	Celkem		
[nezodpovězeno]		86	6%
Často		40	3%
Nikdy		1170	86%
Občas		61	4%
Celkový součet		1357	100%

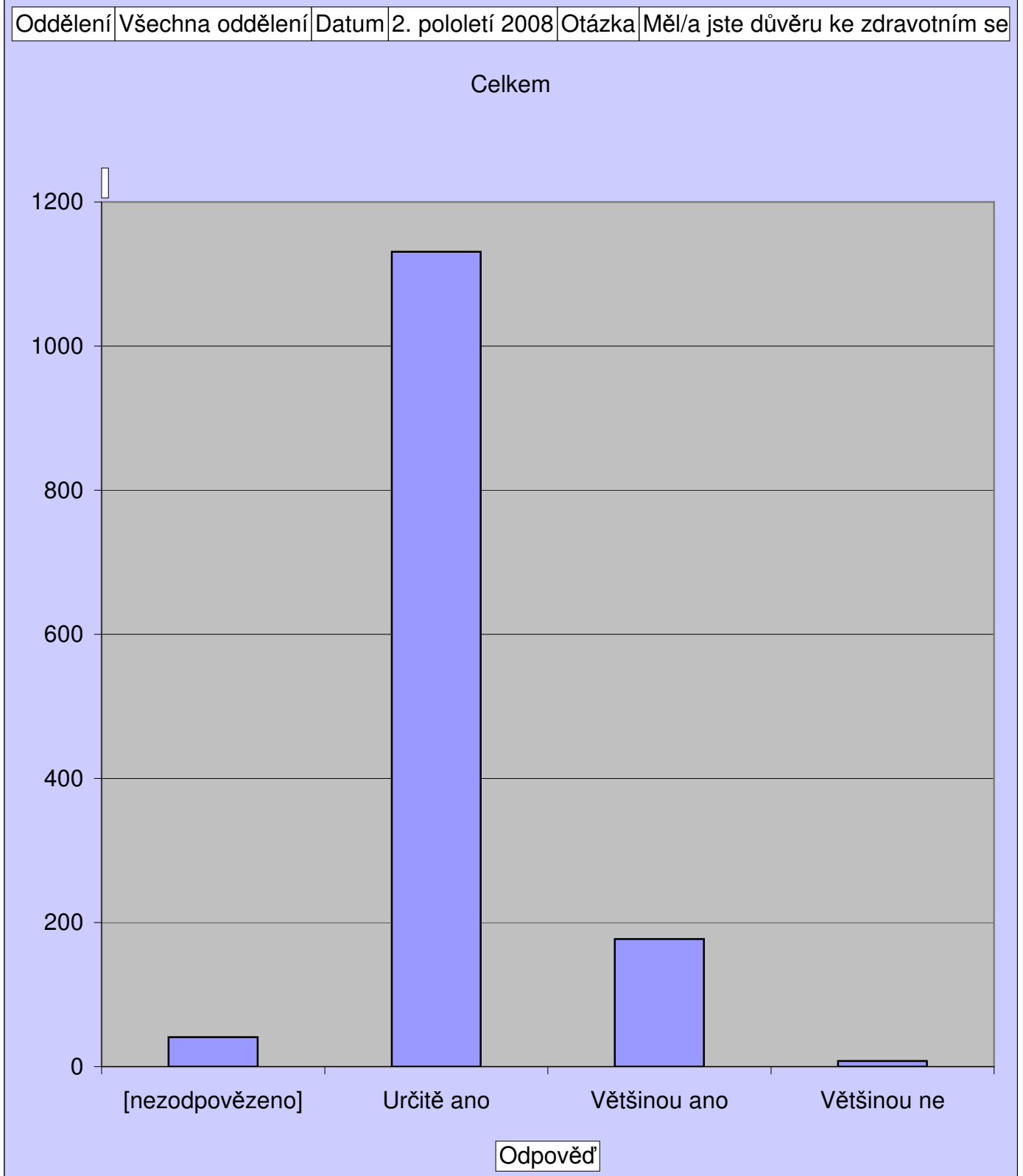
Oddělení	Všechna oddělení	Datum	2. pololetí 2008	Otázka	Hovořila před Vámi zdravotní sestra
----------	------------------	-------	------------------	--------	-------------------------------------

Celkem

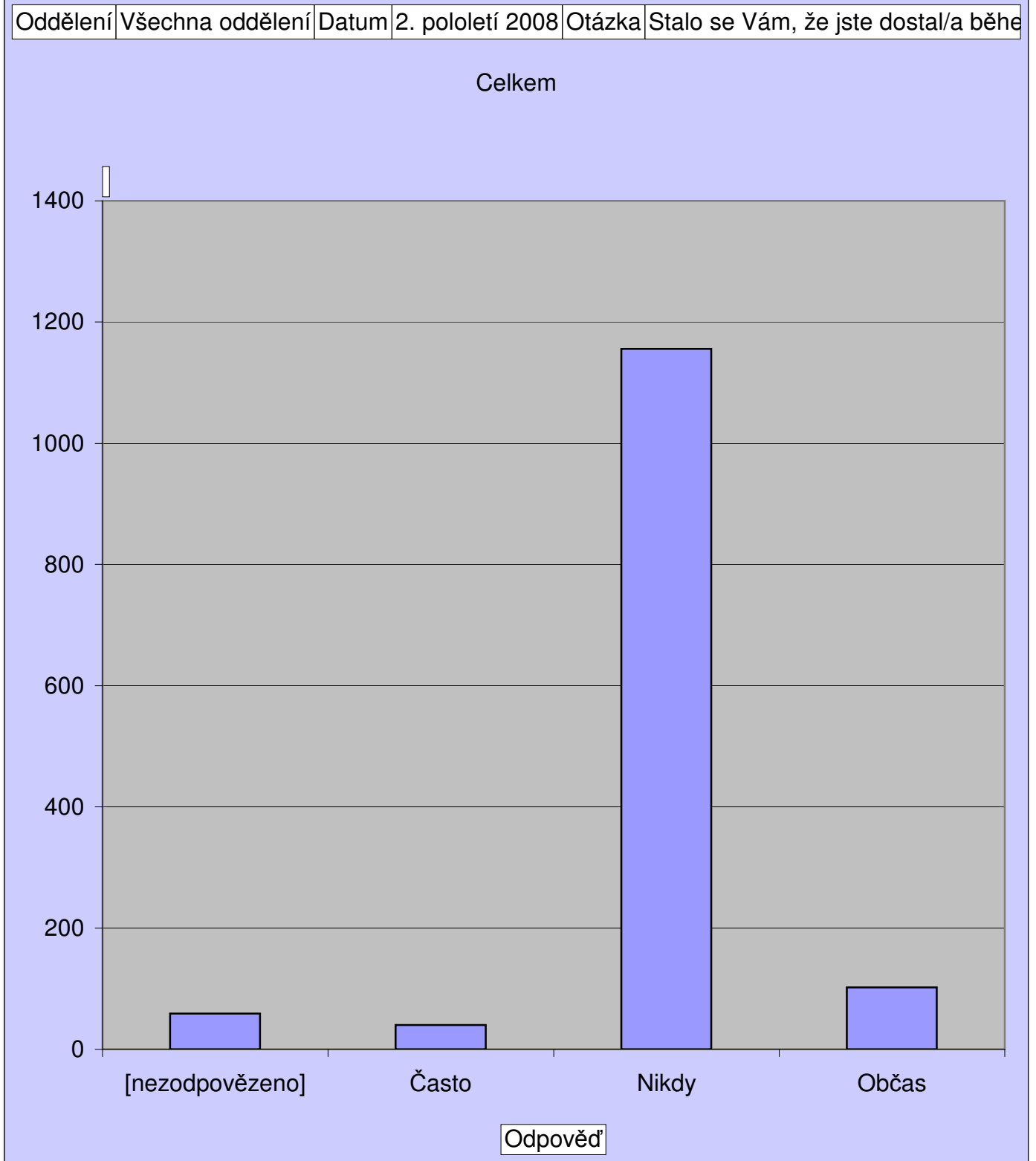


Odpověď

Oddělení	Všechna oddělení		
Datum	2. pololetí 2008		
Otázka	Měl/a jste důvěru ke zdravotním sestřám, které Vás ošetřovaly?		
Odpověď	Celkem		
[nezodpovězeno]		41	3%
Určitě ano		1131	83%
Většinou ano		177	13%
Většinou ne		8	1%
Celkový součet		1357	100%

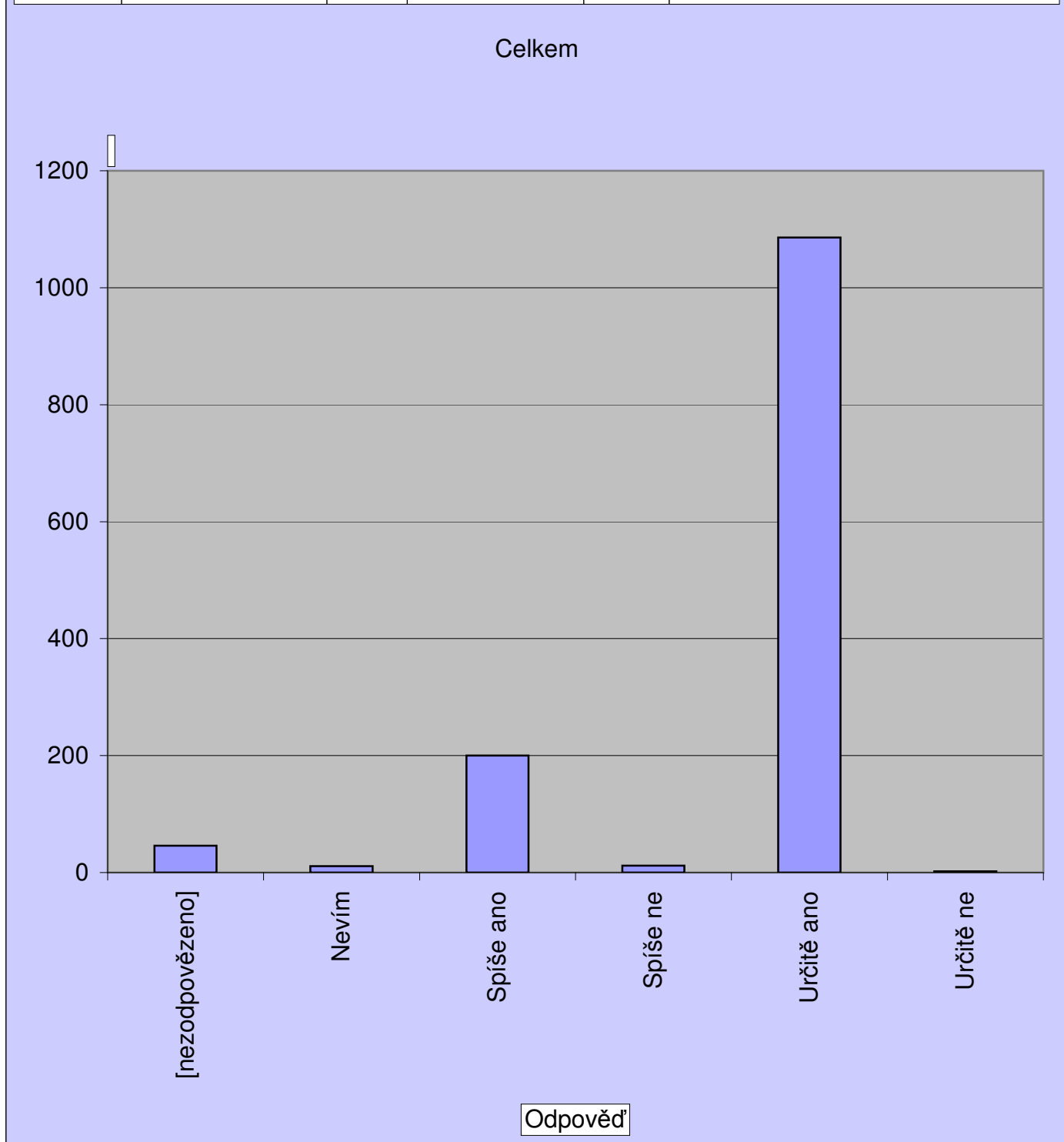


Oddělení	Všechna oddělení		
Datum	2. pololetí 2008		
Otázka	Stalo se Vám, že jste dostal/a během pobytu v zařízení od zdravotnického personálu (lékařů, sester) protichůdné informace?		
Odpověď	Celkem		
[nezodpovězeno]		59	4%
Často		40	3%
Nikdy		1156	85%
Občas		102	8%
Celkový součet		1357	100%



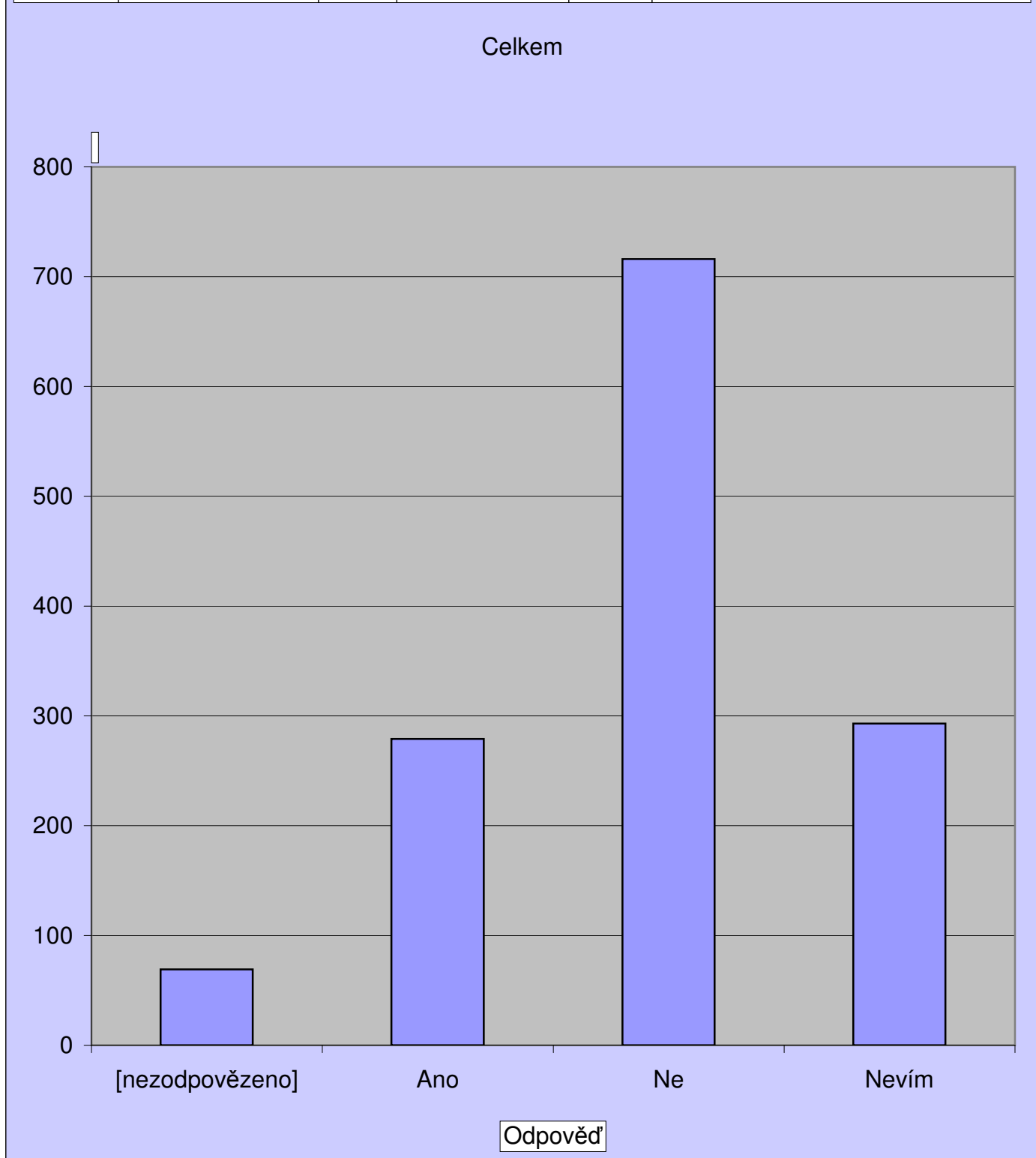
Oddělení	Všechna oddělení		
Datum	2. pololetí 2008		
Otázka	Vyhovovala Vám dosažitelnost zdravotnického personálu v zařízení?		
Odpověď	Celkem		
[nezodpovězeno]		46	3,4%
Nevím		11	0,8%
Spíše ano		200	14,7%
Spíše ne		12	0,9%
Určitě ano		1086	80,0%
Určitě ne		2	0,1%
Celkový součet		1357	100,0%

Oddělení	Všechna oddělení	Datum	2. pololetí 2008	Otázka	Vyhovovala Vám dosažitelnost zdra
----------	------------------	-------	------------------	--------	-----------------------------------

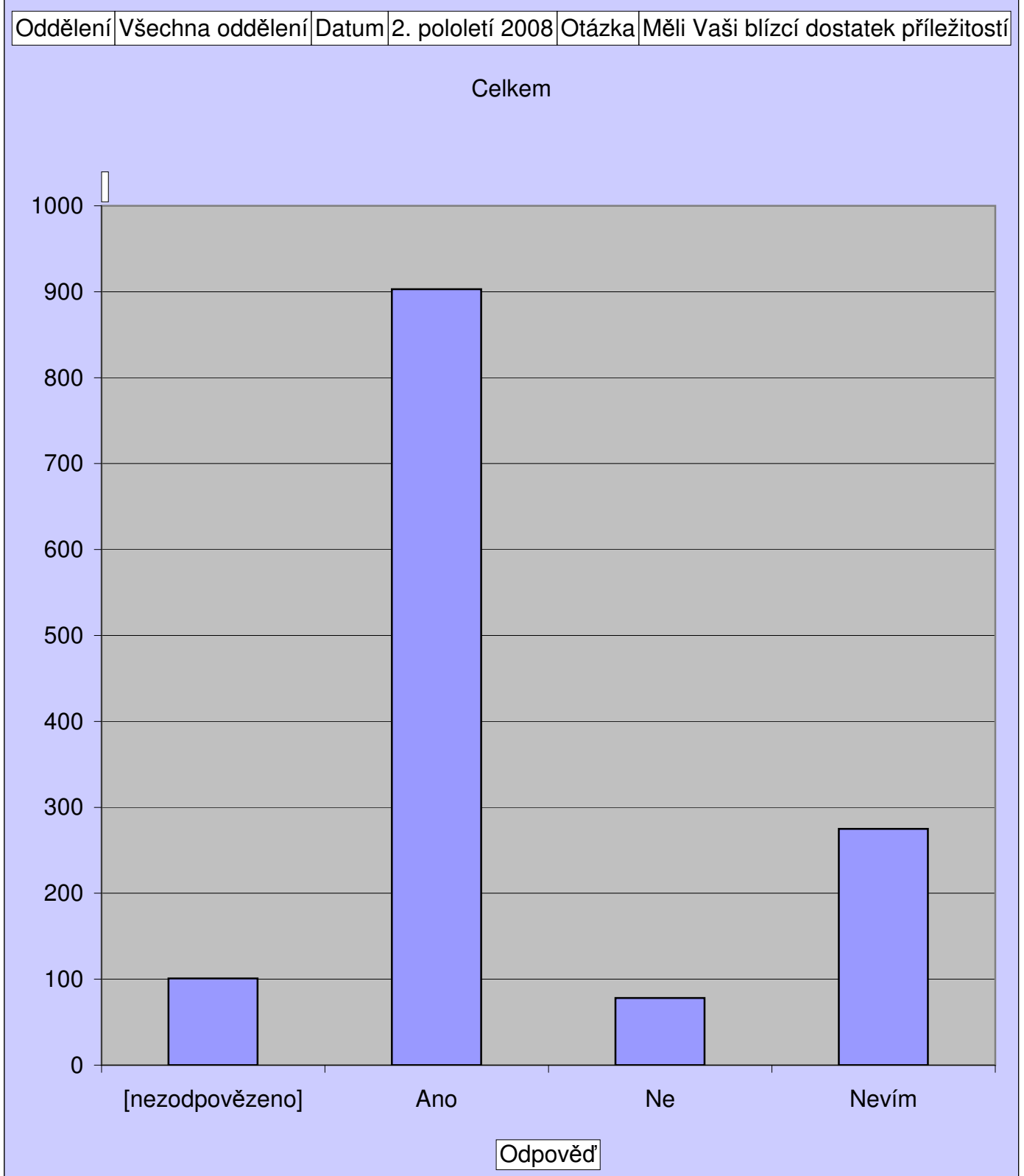


Oddělení	Všechna oddělení		
Datum	2. pololetí 2008		
Otázka	Chtěl/a jste být více zapojen/a do rozhodování o své léčbě?		
Odpověď	Celkem		
[nezodpovězeno]		69	5%
Ano		279	21%
Ne		716	53%
Nevím		293	22%
Celkový součet		1357	100%

Oddělení	Všechna oddělení	Datum	2. pololetí 2008	Otázka	Chtěl/a jste být více zapojen/a do r
----------	------------------	-------	------------------	--------	--------------------------------------



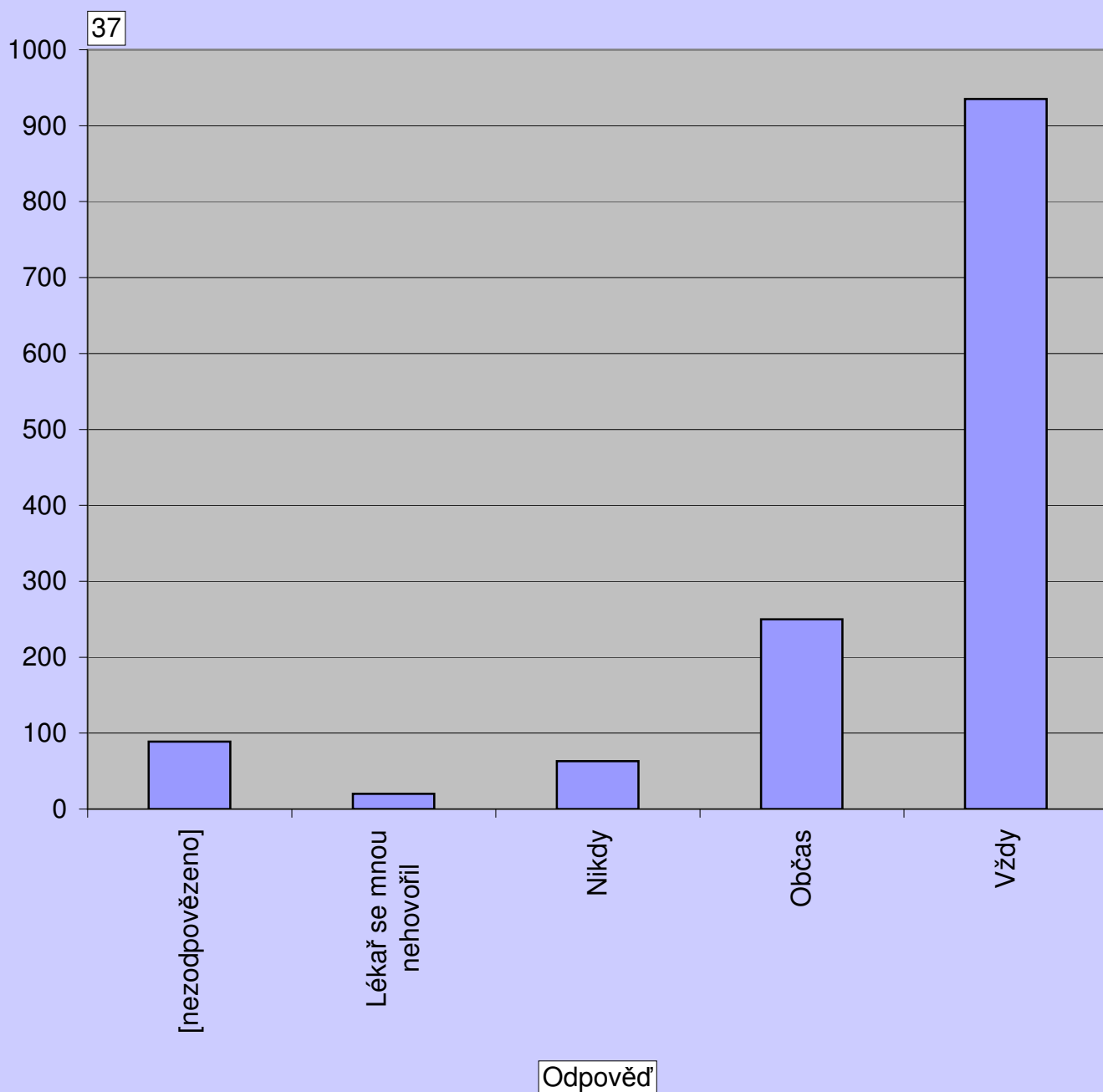
Oddělení	Všechna oddělení	
Datum	2. pololetí 2008	
Otázka	Měli Vaši blízcí dostatek příležitostí hovořit s lékařem?	
Odpověď	Celkem	
[nezodpovězeno]	101	7%
Ano	903	67%
Ne	78	6%
Nevím	275	20%
Celkový součet	1357	100%



Oddělení	Všechna oddělení
Datum	2. pololetí 2008
Otázka	Měl/a jste dostatek soukromí, když s Vámi lékař probíral Váš zdravotní stav nebo léčbu?
Odpověď	Celkem
[nezodpovězeno]	89 7%
Lékař se mnou nehovořil	20 1%
Nikdy	63 5%
Občas	250 18%
Vždy	935 69%
Celkový součet	1357 100%

Oddělení	Všechna oddělení	Datum	2. pololetí 2008	Otázka	Měl/a jste dostatek soukromí, když s
----------	------------------	-------	------------------	--------	--------------------------------------

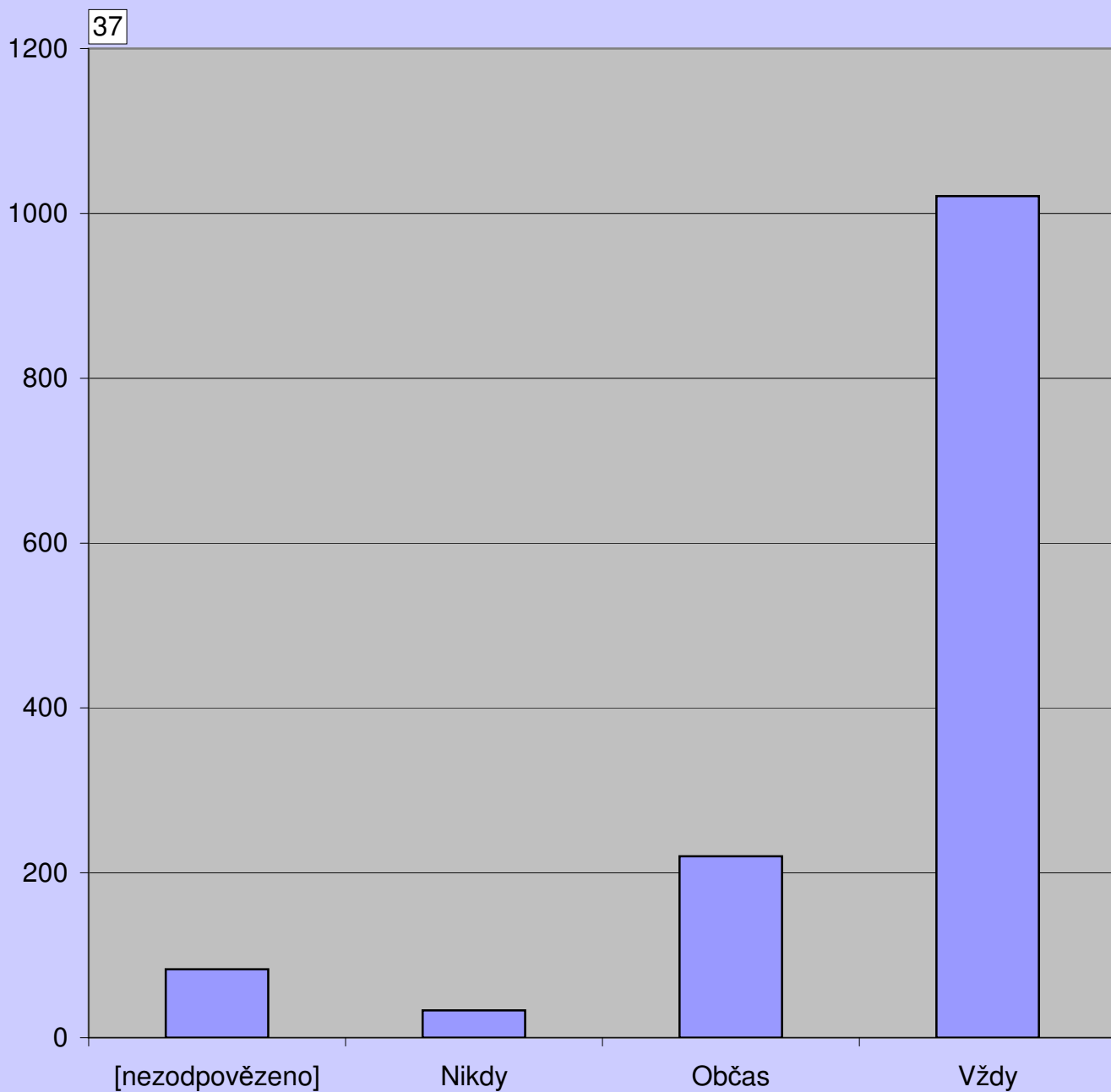
Celkem



Oddělení	Všechna oddělení		
Datum	2. pololetí 2008		
Otázka	Měl/a jste dostatek soukromí během vyšetření nebo léčby?		
Odpověď	Celkem		
[nezodpovězeno]		83	6%
Nikdy		33	2%
Občas		220	16%
Vždy		1021	75%
Celkový součet		1357	100%

Oddělení	Všechna oddělení	Datum	2. pololetí 2008	Otázka	Měl/a jste dostatek soukromí během
----------	------------------	-------	------------------	--------	------------------------------------

Celkem

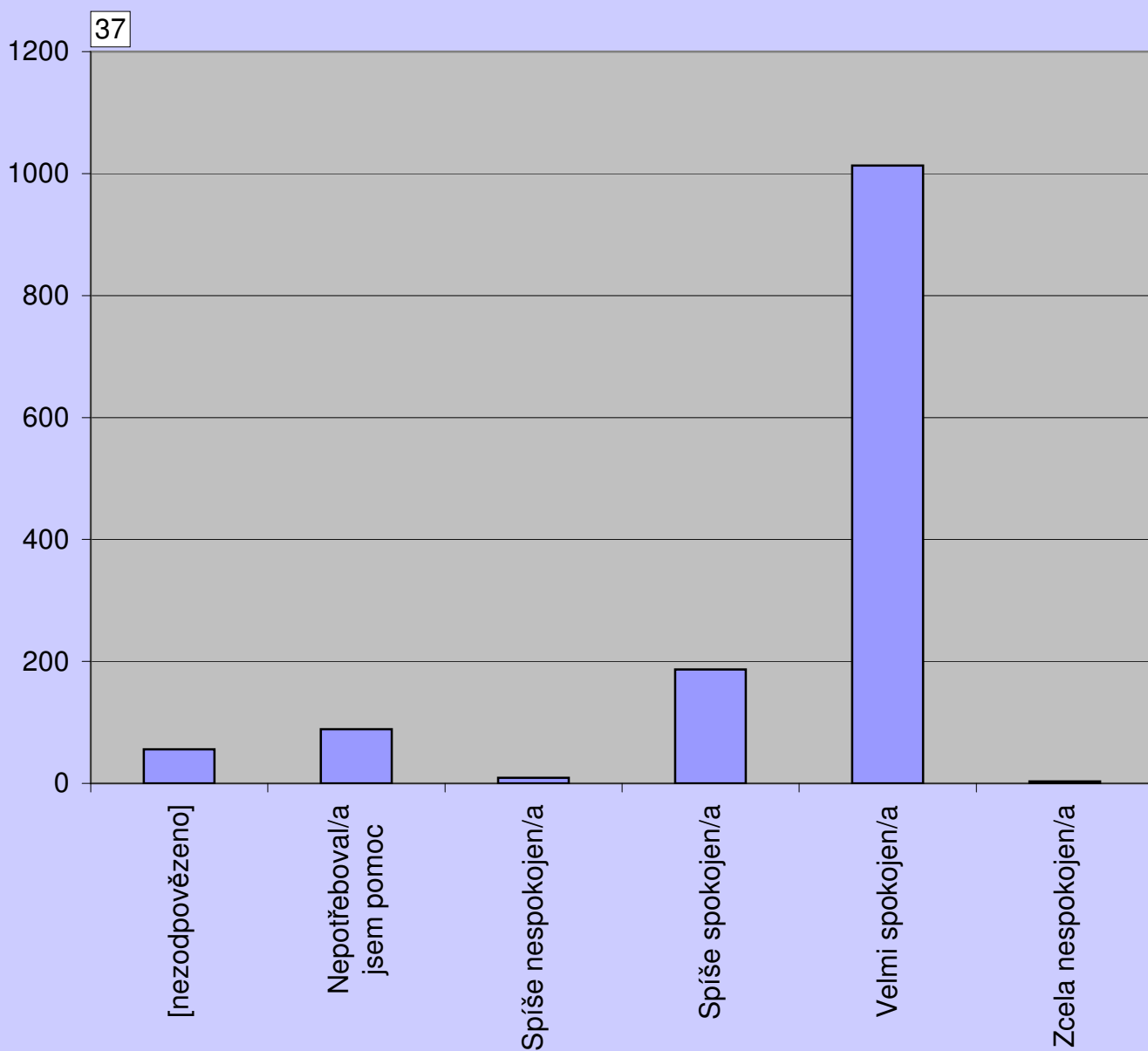


Odpověď

Oddělení	Všechna oddělení	
Datum	2. pololetí 2008	
Otázka	Jak jste byl/a celkově spokojen/a s rychlostí, s jakou Vám personál poskytl pomoc, když jste ji potřeboval/a?	
Odpověď	Celkem	
[nezodpovězeno]	56	4,1%
Nepotřeboval/a jsem pomoc	89	6,6%
Spíše nespokojen/a	9	0,7%
Spíše spokojen/a	187	13,8%
Velmi spokojen/a	1013	74,6%
Zcela nespokojen/a	3	0,2%
Celkový součet	1357	100,0%

Oddělení	Všechna oddělení	Datum	2. pololetí 2008	Otázka	Jak jste byl/a celkově spokojen/a s
----------	------------------	-------	------------------	--------	-------------------------------------

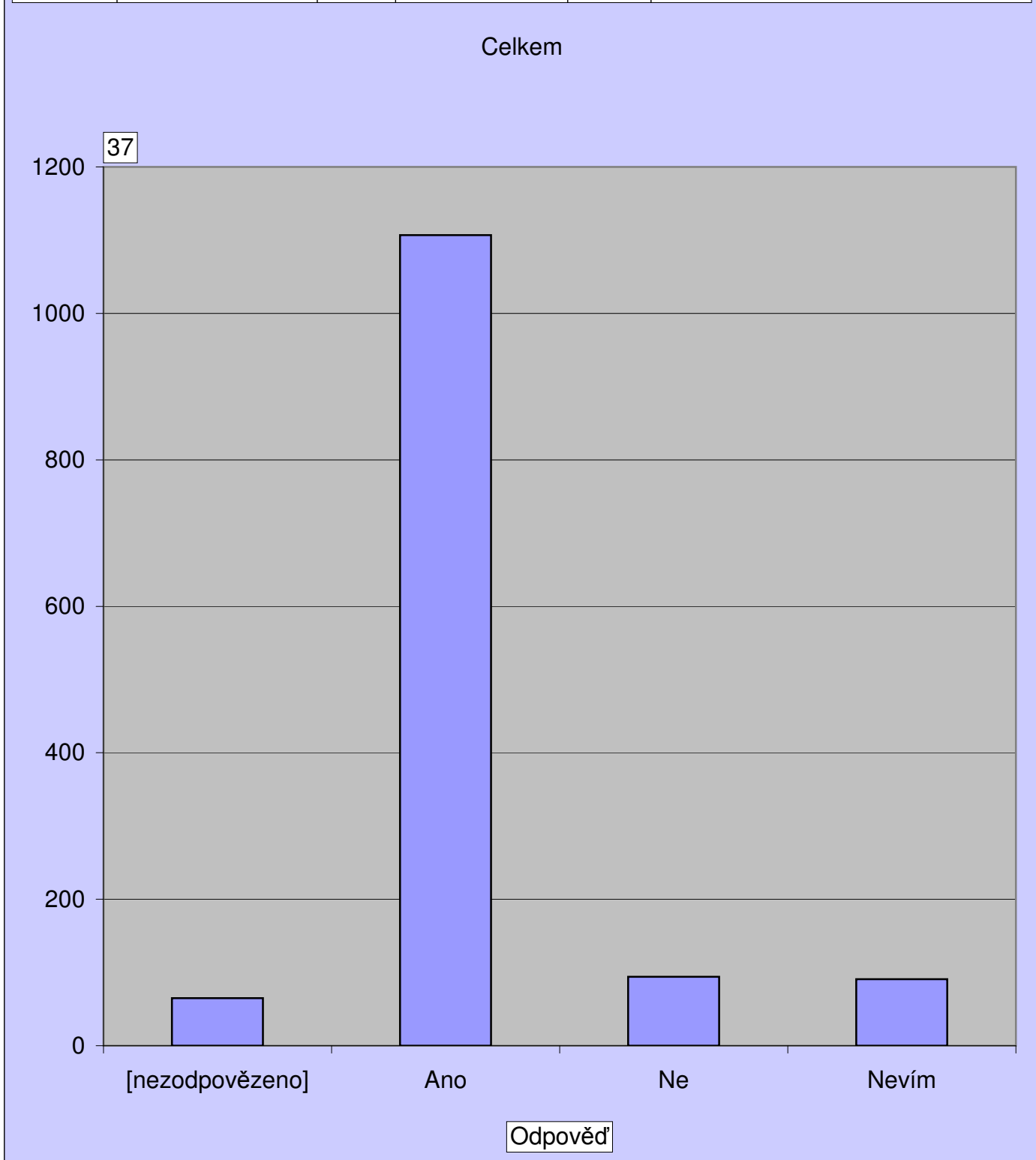
Celkem



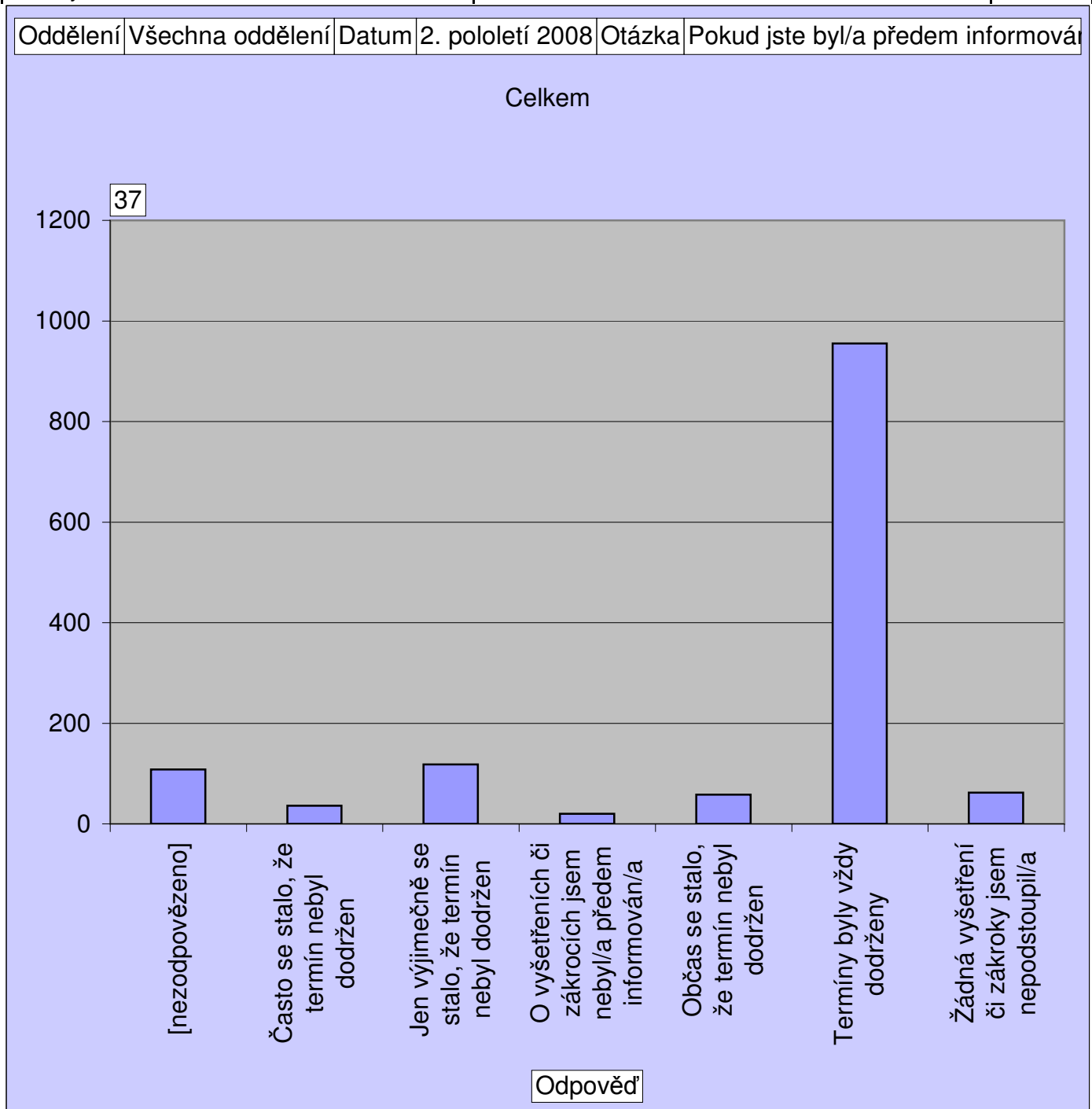
Odpověď

Oddělení	Všetchna oddělení		
Datum	2. pololetí 2008		
Otázka	Byl/a jste seznámen/a s právy nemocného?		
Odpověď	Celkem		
[nezodpovězeno]		65	5%
Ano		1107	82%
Ne		94	7%
Nevím		91	7%
Celkový součet		1357	100%

Oddělení	Všetchna oddělení	Datum	2. pololetí 2008	Otázka	Byl/a jste seznámen/a s právy nemocného?
----------	-------------------	-------	------------------	--------	--

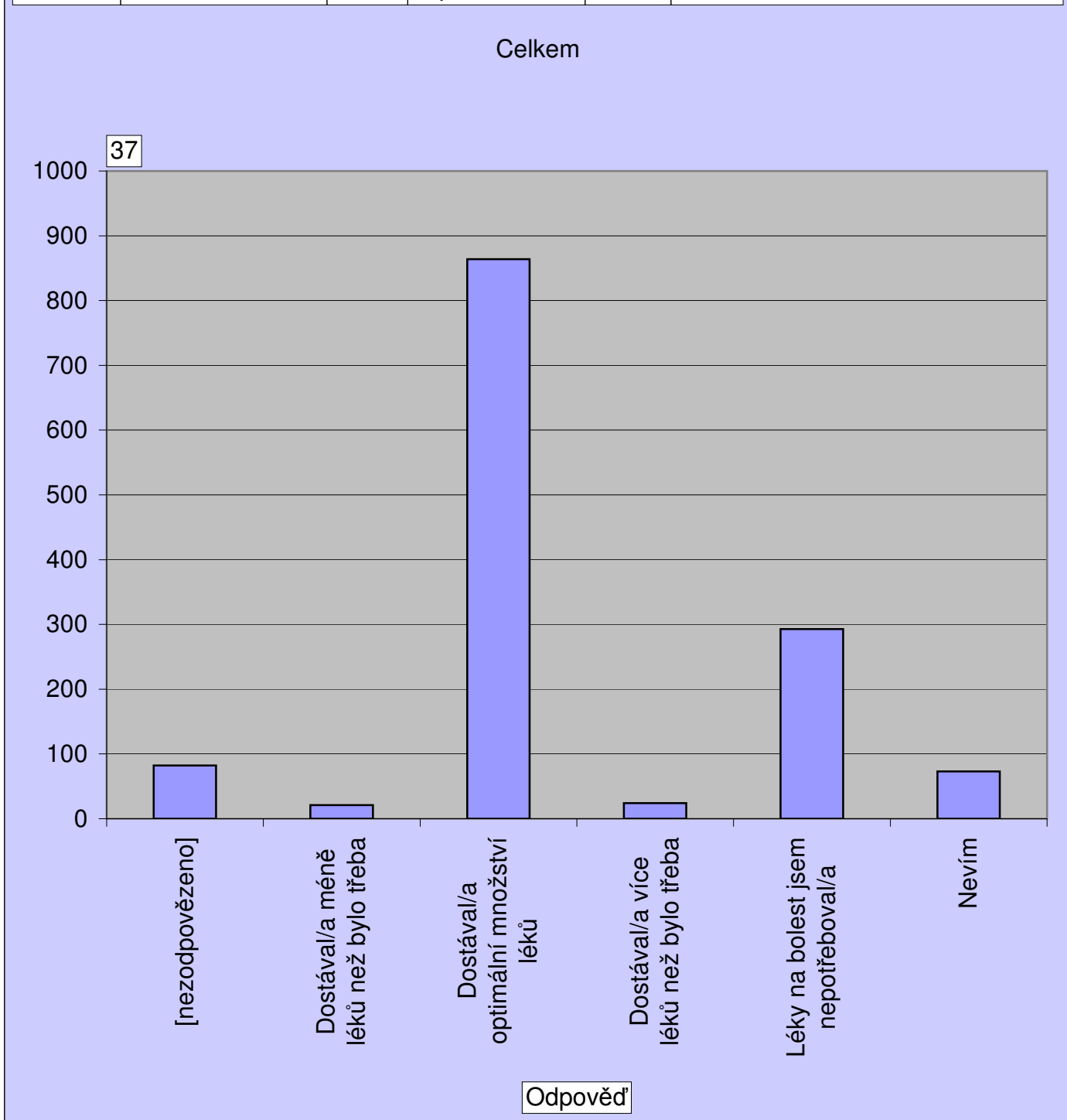


Oddělení	Všechna oddělení	
Datum	2. pololetí 2008	
Otázka	Pokud jste byl/a předem informován/a o vyšetření či zákroku, který jste měl/a podstoupit, stalo se, že jeho termín nebyl dodržen?	
Odpověď	Celkem	
[nezodpovězeno]	108	8%
Často se stalo, že termín nebyl dodržen	36	3%
Jen výjimečně se stalo, že termín nebyl dodržen	118	9%
O vyšetřeních či zákrocích jsem nebyl/a předem informován/a	20	1%
Občas se stalo, že termín nebyl dodržen	58	4%
Termíny byly vždy dodrženy	955	70%
Žádná vyšetření či zákroky jsem nepodstoupil/a	62	5%
Celkový součet	1357	100%



Oddělení	Všechna oddělení
Datum	2. pololetí 2008
Otázka	Vezmete-li v úvahu množství léků, které jste dostával/a na utišení bolesti, myslíte si, že jste:
Odpověď	Celkem
[nezodpovězeno]	82 6%
Dostával/a méně léků než bylo třeba	21 2%
Dostával/a optimální množství léků	864 64%
Dostával/a více léků než bylo třeba	24 2%
Léky na bolest jsem nepotřeboval/a	293 22%
Nevím	73 5%
Celkový součet	1357 100%

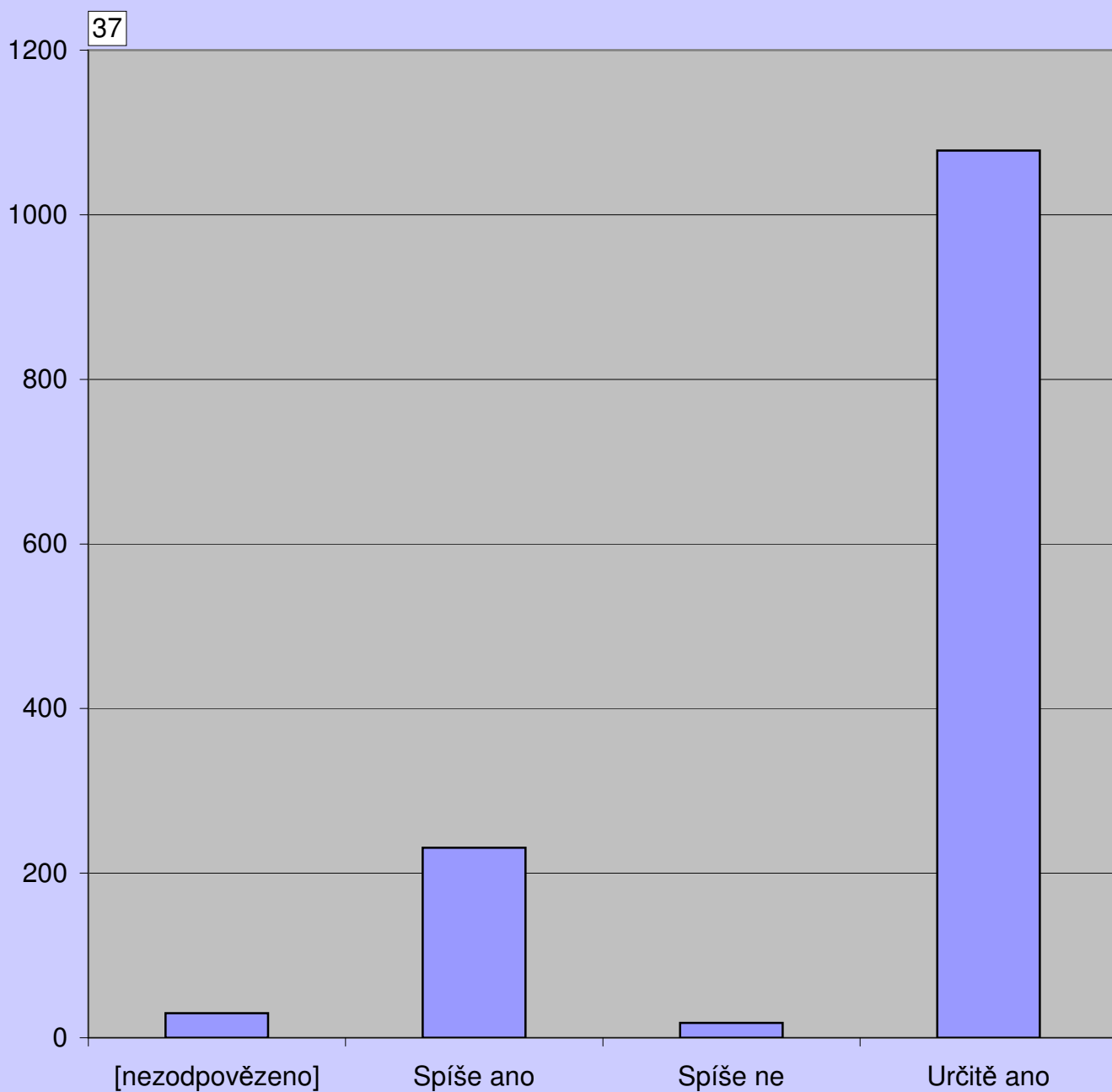
Oddělení	Všechna oddělení	Datum	2. pololetí 2008	Otázka	Vezmete-li v úvahu množství léků, k
----------	------------------	-------	------------------	--------	-------------------------------------



Oddělení	Všechna oddělení		
Datum	2. pololetí 2008		
Otázka	Cítíte celkově, že jste byl/a léčen/a s úctou a respektem?		
Odpověď	Celkem		
[nezodpovězeno]		30	2,2%
Spíše ano		231	17,0%
Spíše ne		18	1,3%
Určitě ano		1078	79,4%
Celkový součet		1357	100,0%

Oddělení	Všechna oddělení	Datum	2. pololetí 2008	Otázka	Cítíte celkově, že jste byl/a léčen/a s
----------	------------------	-------	------------------	--------	---

Celkem

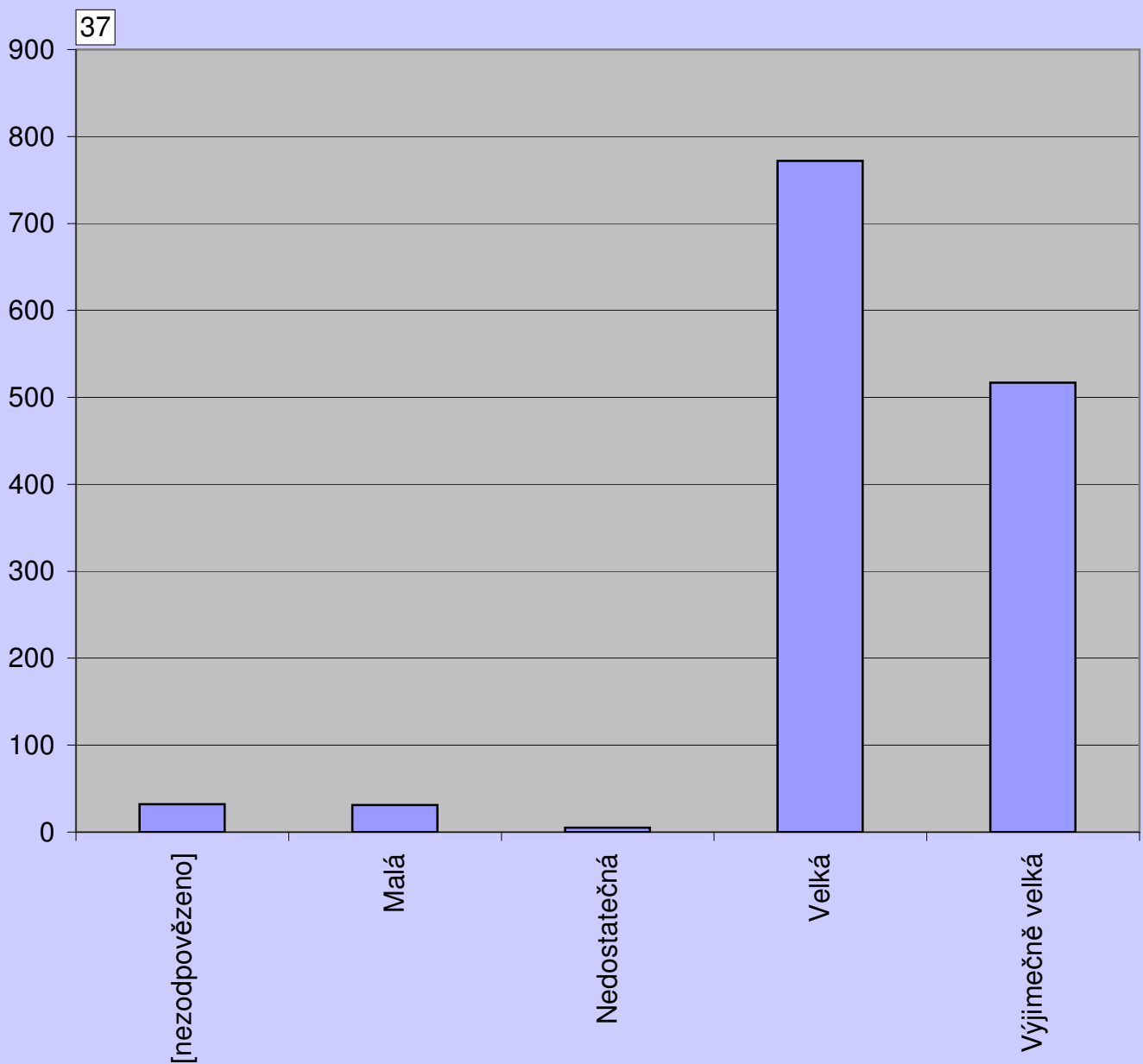


Odpověď

Oddělení	Všechna oddělení	
Datum	2. pololetí 2008	
Otázka	Jak hodnotíte postoj celého personálu tohoto zařízení? Řekl/a byste, že postoj byl soucitný a uklidňující a jeho schopnost vzbudit ve Vás dobré pocity byla:	
Odpověď	Celkem	
[nezodpovězeno]	32	2,4%
Malá	31	2,3%
Nedostatečná	5	0,4%
Velká	772	56,9%
Výjimečně velká	517	38,1%
Celkový součet	1357	100%

Oddělení	Všechna oddělení	Datum	2. pololetí 2008	Otázka	Jak hodnotíte postoj celého person
----------	------------------	-------	------------------	--------	------------------------------------

Celkem

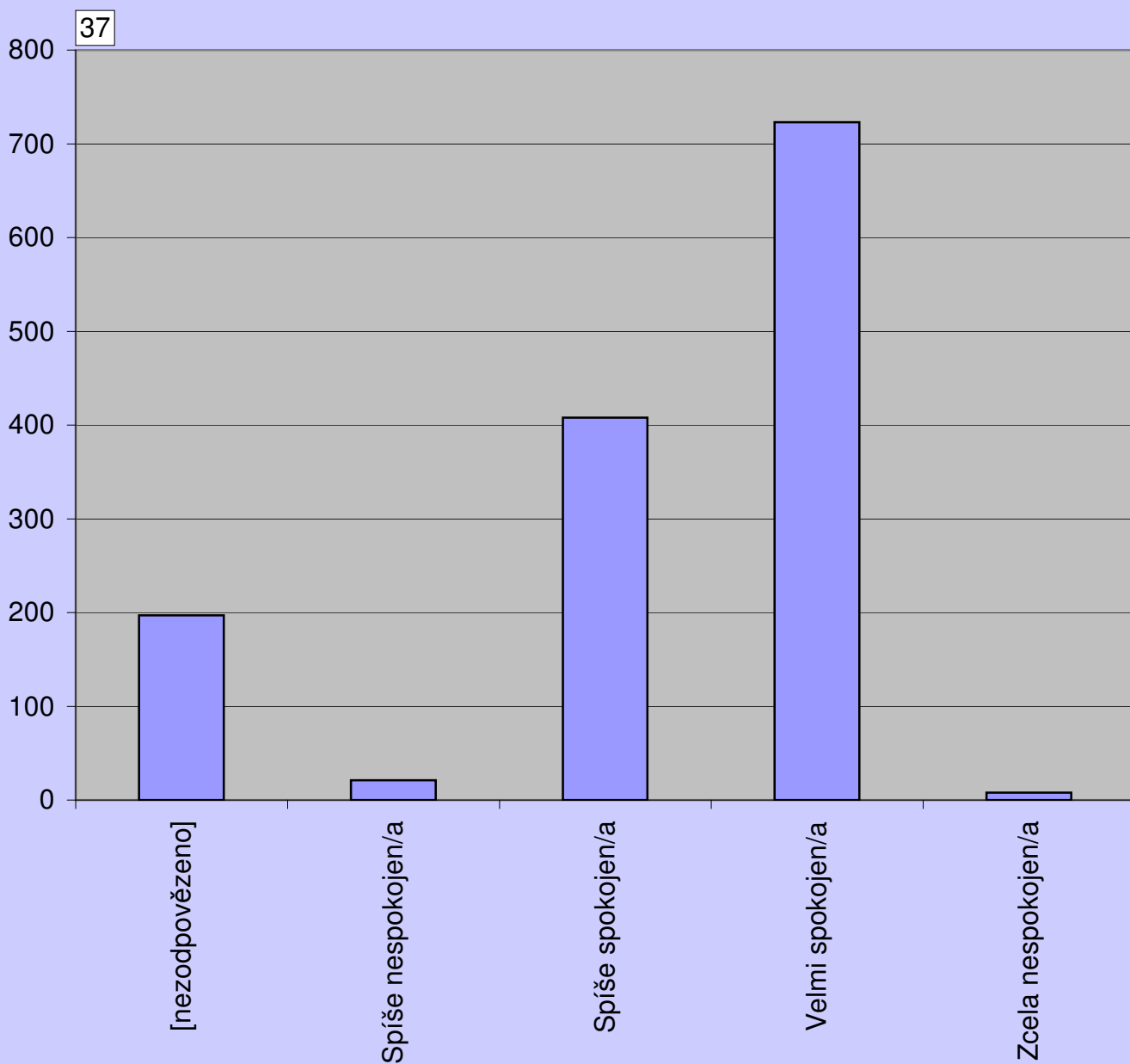


Odpověď

Oddělení	Všechna oddělení
Datum	2. pololetí 2008
Otázka	Jak jste byl/a spokojen/a s tím, jak personál zařízení zajistil Vaše citové a duchovní potřeby?
Odpověď	Celkem
[nezodpovězeno]	197 14,5%
Spíše nespokojen/a	21 1,5%
Spíše spokojen/a	408 30,1%
Velmi spokojen/a	723 53,3%
Zcela nespokojen/a	8 0,6%
Celkový součet	1357 100,0%

Oddělení	Všechna oddělení	Datum	2. pololetí 2008	Otázka	Jak jste byl/a spokojen/a s tím, jak
----------	------------------	-------	------------------	--------	--------------------------------------

Celkem

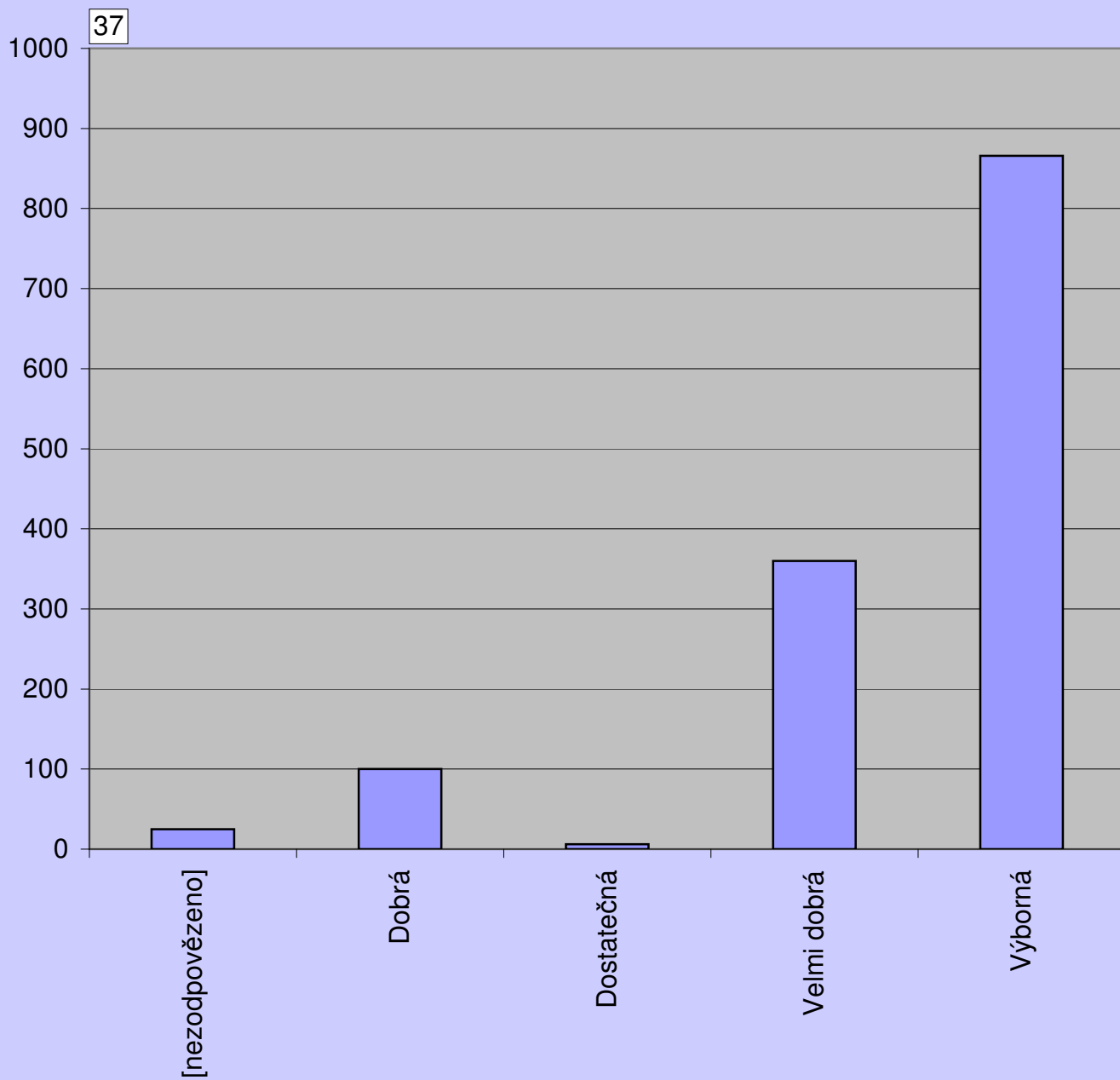


Odpověď

Oddělení	Všechna oddělení		
Datum	2. pololetí 2008		
Otázka	Jak byste celkově ohodnotil/a péči, která Vám zde byla poskytnuta?		
Odpověď	Celkem		
[nezodpovězeno]		25	1,8%
Dobrá		100	7,4%
Dostatečná		6	0,4%
Velmi dobrá		360	26,5%
Výborná		866	63,8%
Celkový součet		1357	100,0%

Oddělení	Všechna oddělení	Datum	2. pololetí 2008	Otázka	Jak byste celkově ohodnotil/a péči,
----------	------------------	-------	------------------	--------	-------------------------------------

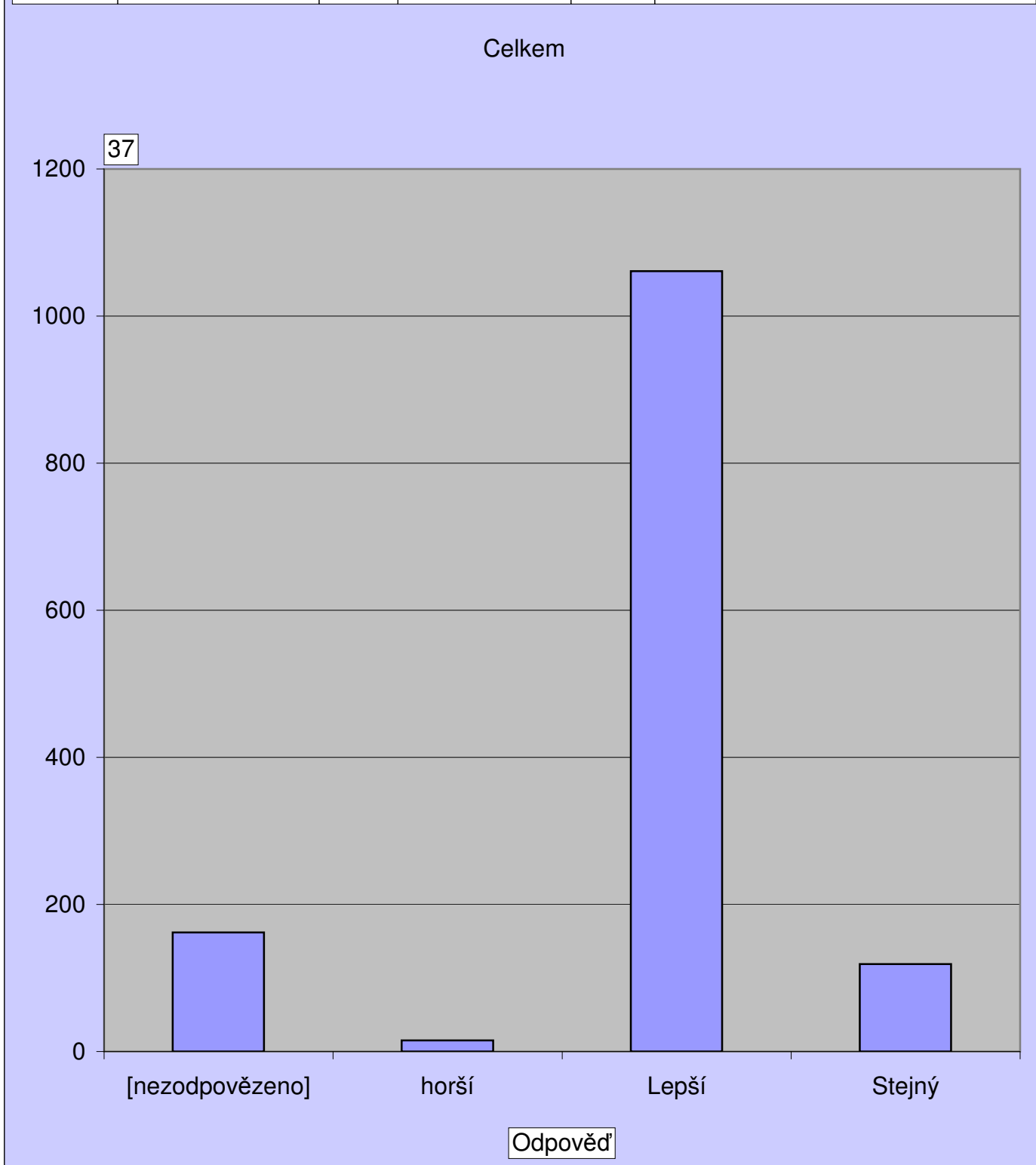
Celkem



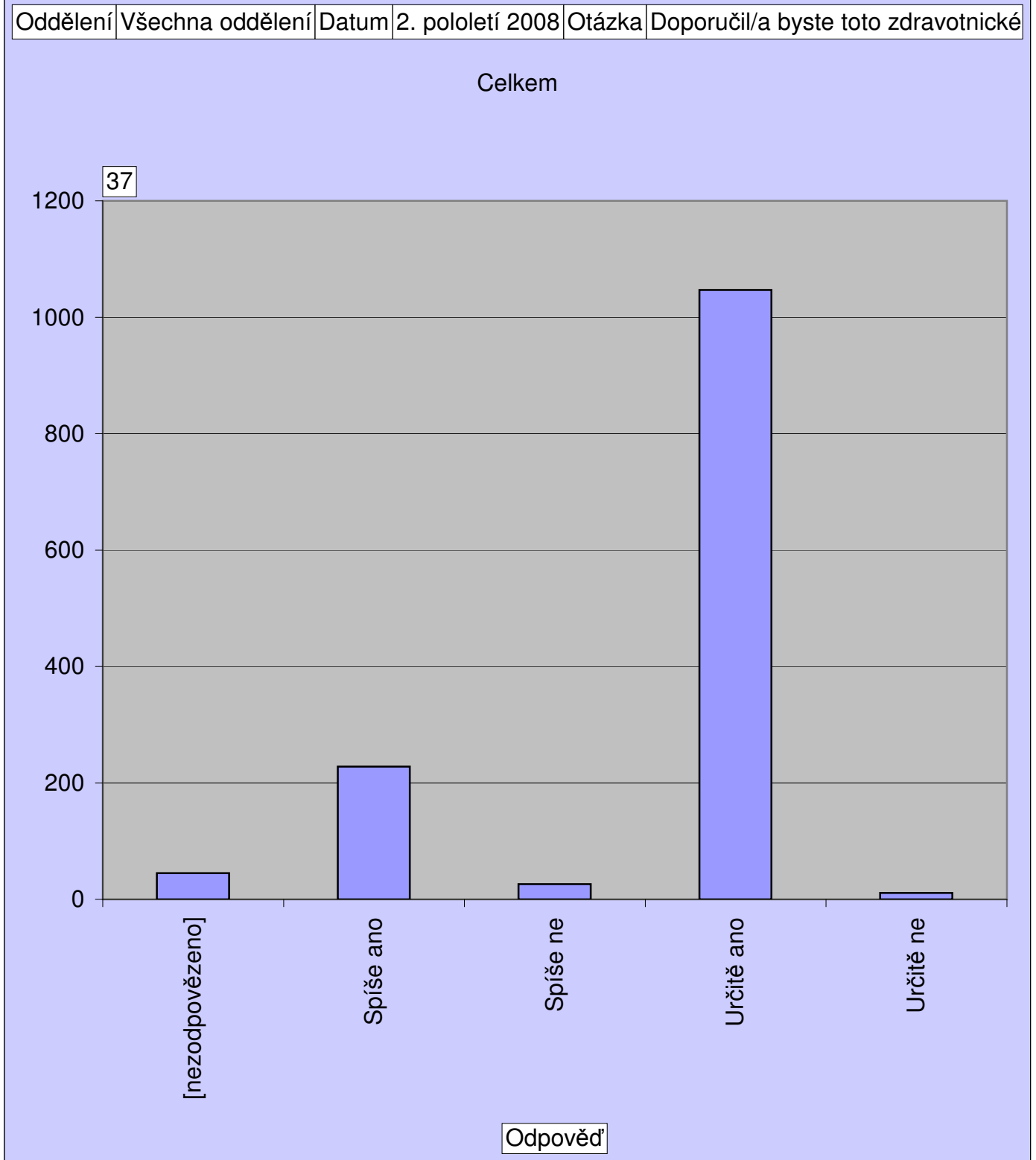
Odpověď

Oddělení	Všechna oddělení		
Datum	2. pololetí 2008		
Otázka	Jak byste hodnotil/a Váš zdravotní stav při propuštění:		
Odpověď	Celkem		
[nezodpovězeno]		162	12%
horší		15	1%
Lepší		1061	78%
Stejný		119	9%
Celkový součet		1357	100%

Oddělení	Všechna oddělení	Datum	2. pololetí 2008	Otázka	Jak byste hodnotil/a Váš zdravotní stav při propuštění:
----------	------------------	-------	------------------	--------	---



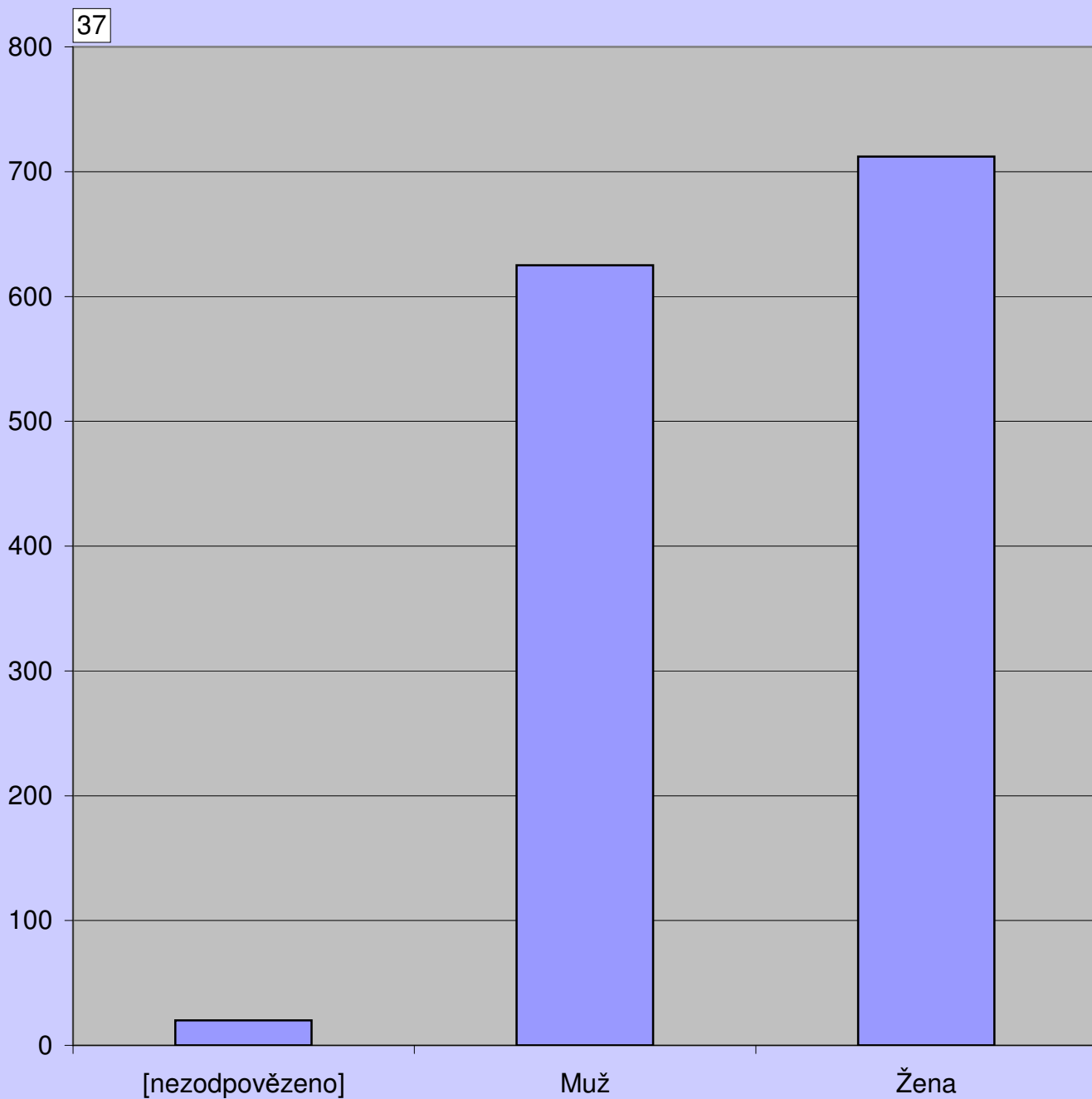
Oddělení	Všechna oddělení
Datum	2. pololetí 2008
Otázka	Doporučil/a byste toto zdravotnické zařízení rodině nebo přátelům?
Odpověď	Celkem
[nezodpovězeno]	45 3,3%
Spíše ano	228 16,8%
Spíše ne	26 1,9%
Určitě ano	1047 77,2%
Určitě ne	11 0,8%
Celkový součet	1357 100%



Oddělení	Všechna oddělení		
Datum	2. pololetí 2008		
Otázka	Jste muž nebo žena?		
Odpověď	Celkem		
[nezodpovězeno]		20	1%
Muž		625	46%
Žena		712	52%
Celkový součet		1357	100%

Oddělení Všechna oddělení Datum 2. pololetí 2008 Otázka Jste muž nebo žena?

Celkem

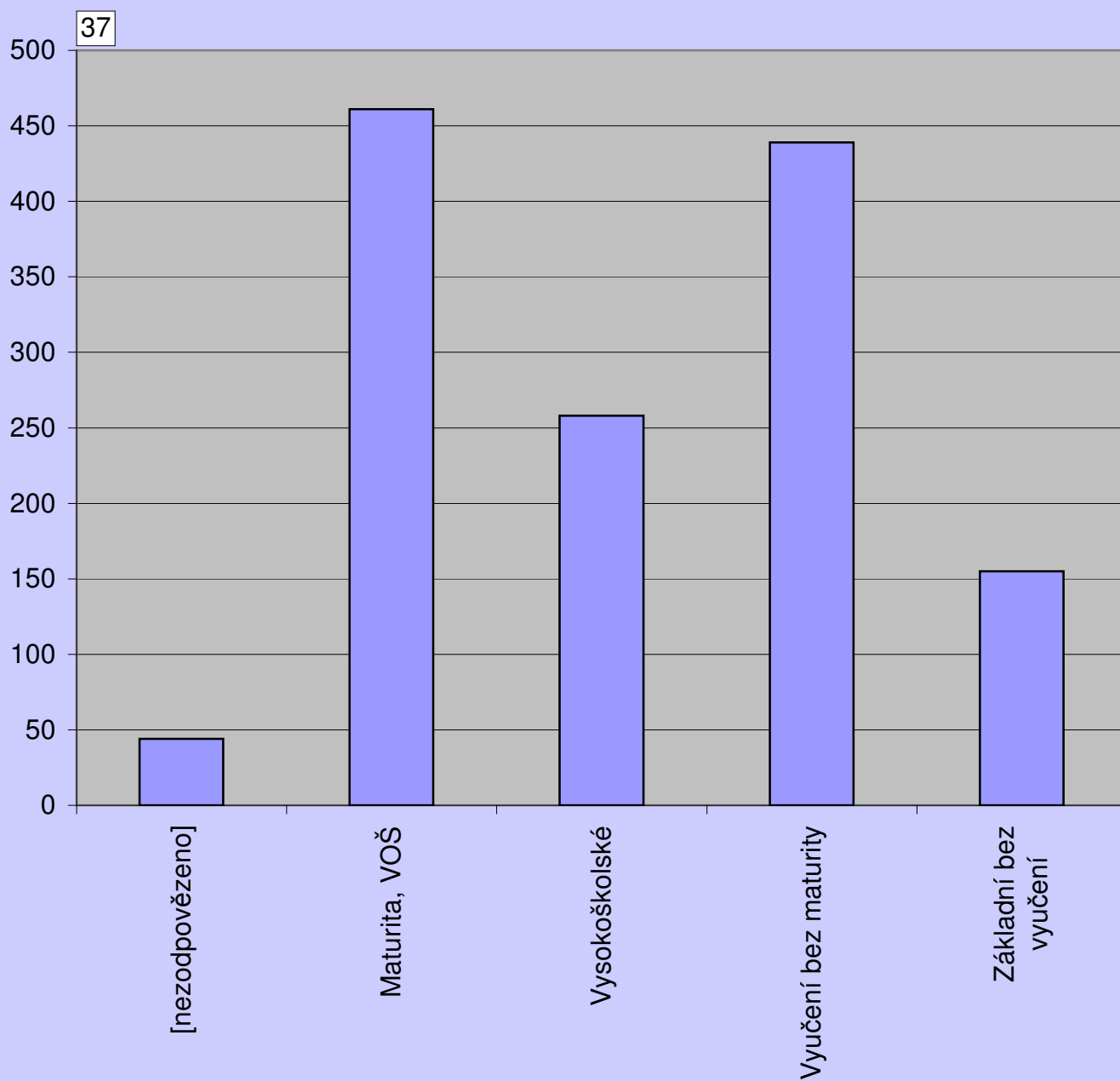


Odpověď

Oddělení	Všechna oddělení	
Datum	2. pololetí 2008	
Otázka	Jaké je Vaše nejvyšší dosažené vzdělání?	
Odpověď	Celkem	
[nezodpovězeno]	44	3%
Maturita, VOŠ	461	34%
Vysokoškolské	258	19%
Vyučení bez maturity	439	32%
Základní bez vyučení	155	11%
Celkový součet	1357	100%

Oddělení	Všechna oddělení	Datum	2. pololetí 2008	Otázka	Jaké je Vaše nejvyšší dosažené
----------	------------------	-------	------------------	--------	--------------------------------

Celkem



Odpověď

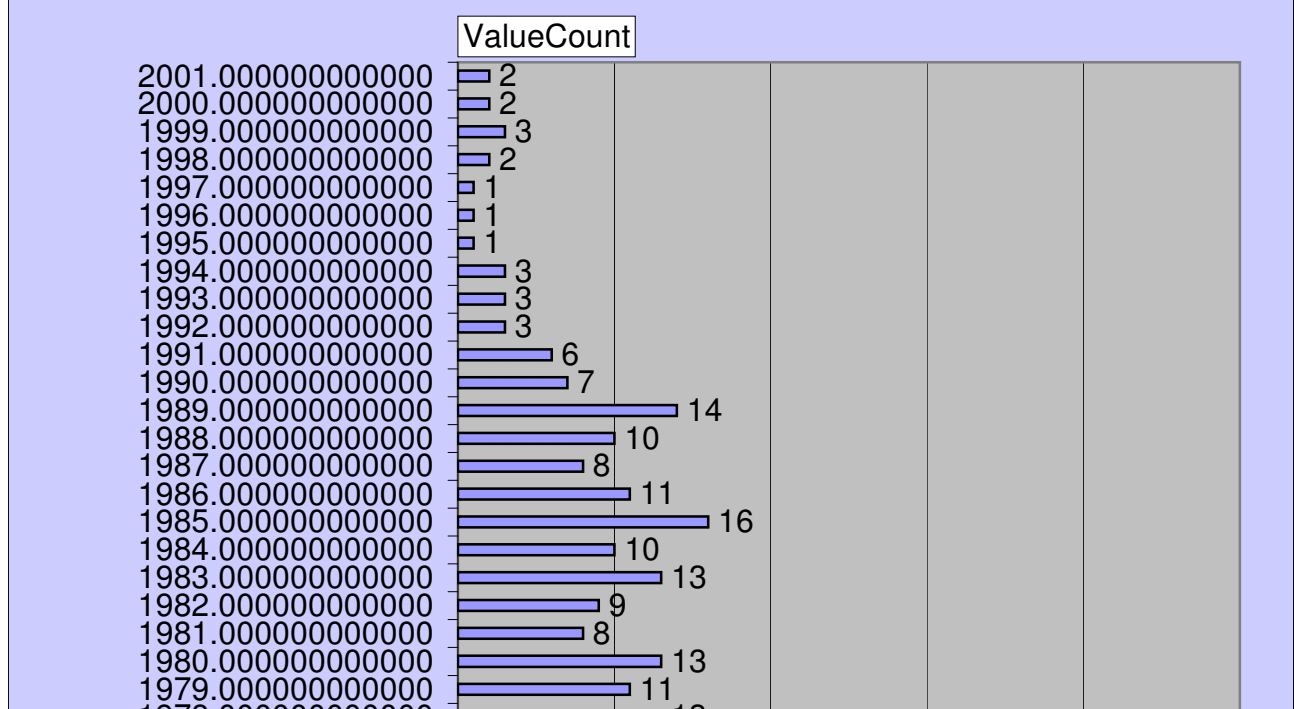
Oddělení	Všechna oddělení
Období	2. pololetí 2008
Otázka	Rok narození (prosím dopište): průměrný věk respondenta

54

Value	Celkem	věk	počet v %
1910.000000000000	1	96	0,08%
1915.000000000000	1	91	0,08%
1917.000000000000	3	89	0,23%
1918.000000000000	2	88	0,15%
1919.000000000000	2	87	0,15%
1920.000000000000	5	86	0,38%
1921.000000000000	6	85	0,46%
1922.000000000000	5	84	0,38%
1923.000000000000	14	83	1,06%
1924.000000000000	11	82	0,84%
1925.000000000000	12	81	0,91%
1926.000000000000	15	80	1,14%
1927.000000000000	11	79	0,84%
1928.000000000000	21	78	1,60%
1929.000000000000	25	77	1,90%
1930.000000000000	23	76	1,75%
1931.000000000000	21	75	1,60%
1932.000000000000	25	74	1,90%
1933.000000000000	33	73	2,51%
1934.000000000000	19	72	1,44%
1935.000000000000	21	71	1,60%
1936.000000000000	22	70	1,67%
1937.000000000000	17	69	1,29%
1938.000000000000	28	68	2,13%
1939.000000000000	27	67	2,05%
1940.000000000000	27	66	2,05%
1941.000000000000	29	65	2,21%
1942.000000000000	31	64	2,36%
1943.000000000000	40	63	3,04%
1944.000000000000	35	62	2,66%
1945.000000000000	18	61	1,37%
1946.000000000000	37	60	2,81%
1947.000000000000	31	59	2,36%
1948.000000000000	35	58	2,66%
1949.000000000000	29	57	2,21%
1950.000000000000	26	56	1,98%
1951.000000000000	29	55	2,21%
1952.000000000000	28	54	2,13%
1953.000000000000	24	53	1,83%
1954.000000000000	18	52	1,37%
1955.000000000000	24	51	1,83%
1956.000000000000	19	50	1,44%
1957.000000000000	16	49	1,22%
1958.000000000000	14	48	1,06%
1959.000000000000	9	47	0,68%
1960.000000000000	22	46	1,67%
1961.000000000000	23	45	1,75%
1962.000000000000	13	44	0,99%
1963.000000000000	20	43	1,52%
1964.000000000000	13	42	0,99%
1965.000000000000	19	41	1,44%
1966.000000000000	10	40	0,76%
1967.000000000000	8	39	0,61%

1968.000000000000	10	38	0,76%
1969.000000000000	8	37	0,61%
1970.000000000000	6	36	0,46%
1971.000000000000	15	35	1,14%
1972.000000000000	10	34	0,76%
1973.000000000000	10	33	0,76%
1974.000000000000	25	32	1,90%
1975.000000000000	22	31	1,67%
1976.000000000000	11	30	0,84%
1977.000000000000	11	29	0,84%
1978.000000000000	13	28	0,99%
1979.000000000000	11	27	0,84%
1980.000000000000	13	26	0,99%
1981.000000000000	8	25	0,61%
1982.000000000000	9	24	0,68%
1983.000000000000	13	23	0,99%
1984.000000000000	10	22	0,76%
1985.000000000000	16	21	1,22%
1986.000000000000	11	20	0,84%
1987.000000000000	8	19	0,61%
1988.000000000000	10	18	0,76%
1989.000000000000	14	17	1,06%
1990.000000000000	7	16	0,53%
1991.000000000000	6	15	0,46%
1992.000000000000	3	14	0,23%
1993.000000000000	3	13	0,23%
1994.000000000000	3	12	0,23%
1995.000000000000	1	11	0,08%
1996.000000000000	1	10	0,08%
1997.000000000000	1	9	0,08%
1998.000000000000	2	8	0,15%
1999.000000000000	3	7	0,23%
2000.000000000000	2	6	0,15%
2001.000000000000	2	5	0,15%
Celkový součet	1315		100,00%

Oddělení | Všechna oddělení | Období | 2. pololetí 2008 | Otázka | Rok narození (prosím dopiš



Value

