



GRAFICKÝ MANUÁL FAKULTNÍ NEMOCNICE U SV. ANNY V BRNĚ

LOGOTYP	2
ZNAČKA	6



Barevné provedení - pozitiv

Velikost logotypu 100 mm a 15 mm.

Minimální velikost logotypu – šířka 15 mm – je povoleno používat jen v případě tisku direktními barvami.

V případě tisku rastrem je nejmenší doporučená velikost – šířka 20 mm.



Černobílé provedení - pozitiv

Velikost logotypu 100 mm a 15 mm.

Minimální velikost logotypu – šířka 15 mm – je povoleno používat jen v případě tisku direktními barvami.


V případě tisku rastrem je nejmenší doporučená velikost – šířka 20 mm.

V černobílém provedení není úmyslně použita černá barva, protože odporuje image zdravotnického zařízení.

FAKULTNÍ
NEMOCNICE
U SV. ANNY
V BRNĚ



Při použití na barevné ploše nebo fotografii musí být logotyp umístěn vždy na bílé ploše o velikosti ochranné zóny.



Do ochranné zóny nesmí zasahovat žádné grafické symboly a texty.

Číselné údaje u kót jsou konstanty pro všechny velikosti logotypu.

Ochranná zóna definuje také určení velikosti - poměru logotypu (značky) a plochy etikety, tabule apod. při výrobě - aplikaci.



Barevné provedení - pozitiv

Velikost logotypu 50 mm a 7 mm.

Minimální velikost logotypu – šířka 7 mm – je povoleno používat jen v případě tisku direktními barvami.
V případě tisku rastrem je nejmenší doporučená velikost – šířka 10 mm.



Černobílé provedení - pozitiv

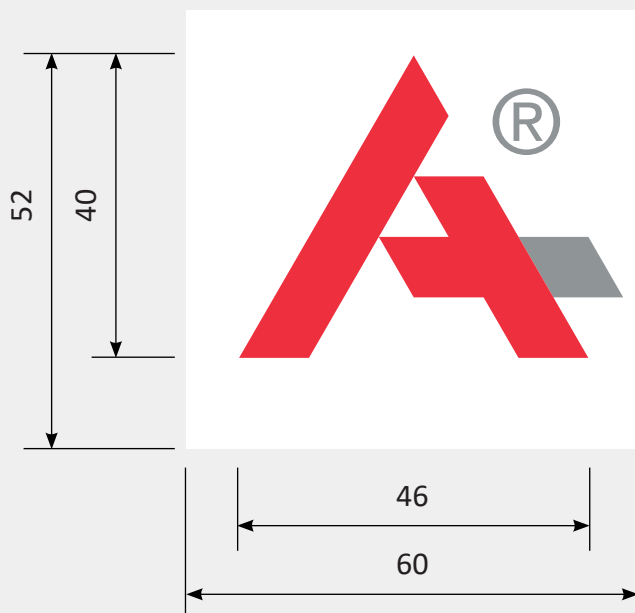
Velikost logotypu 50 mm a 7 mm.

Minimální velikost logotypu – šířka 7 mm – je povoleno používat jen v případě tisku direktními barvami.

V případě tisku rastrem je nejmenší doporučená velikost – šířka 10 mm.

V černobílém provedení není úmyslně použita černá barva, protože odporuje image zdravotnického zařízení.

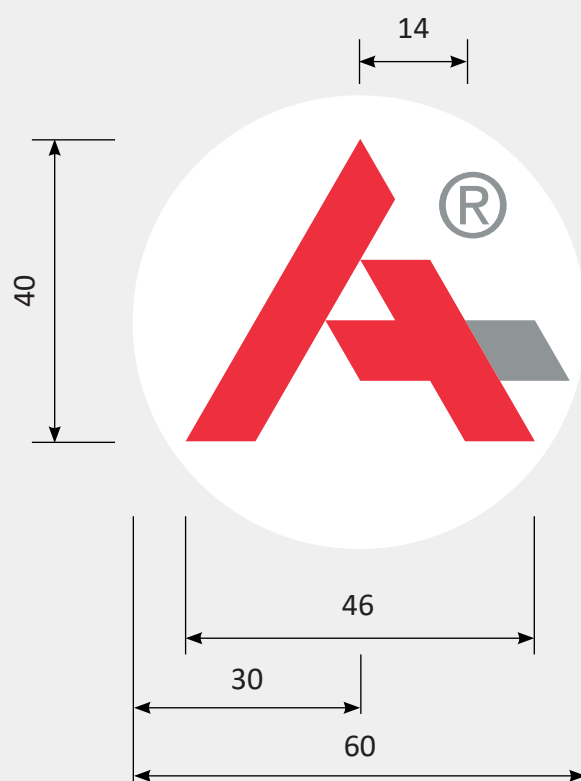




Do ochranné zóny nesmí zasahovat žádné grafické symboly a texty.

Číselné údaje u kót jsou konstanty pro všechny velikosti logotypu.

Ochranná zóna definuje také určení velikosti - poměru logotypu (značky) a plochy etikety, tabule apod. při výrobě - aplikaci.



Do ochranné zóny nesmí zasahovat žádné grafické symboly a texty.

Číselné údaje u kót jsou konstanty pro všechny velikosti logotypu.

Ochranná zóna definuje také určení velikosti - poměru logotypu (značky) a plochy etikety, tabule apod. při výrobě - aplikaci.